


mAntra

mAntra



PHILOSOPHY

"... Siente la luz", es la frase que viste y acompaña nuestra imagen desde el nacimiento de MANTRA.

"... Siente la luz, transmite la "filosofía" que pretendemos inspirar con nuestra forma de hacer. Los elementos de las colecciones además de iluminar, aportan sencillez y belleza, sin caer en la ostentación o lo vulgar.

Lámparas y auxiliares presentan una depuración de líneas y cierta personalidad, otorgándoles un toque sutil diferenciador.

Por eso confiamos en el buen hacer... la profesional labor de nuestros diseñadores y en nuestro criterio a la hora de crear y seleccionar objetos de iluminación que aporten personalidad, carácter y que a su vez alumbren de forma eficaz y efectiva sus espacios de una manera especial.

"... Siente la luz... siente MANTRA".

"... Feel the light" is a phrase which has decorated and accompanied our image since the founding of MANTRA.

"... Feel the light" transmits the "philosophy" which we aim to inspire with our way of working. The elements of the collections not only provide lighting but they also decorate with elegant simplicity and beauty without excess ostentation or gaudy style.

Lamps and accessories provide graceful streamlined designs with a special personality, which give them a subtle differentiating touch.

Consequently, we trust in the craftsmanship... the professional work standards of our designers and our criteria when creating and selecting lighting products which provide distinctive personality and character as we efficiently and effectively light up your spaces with a special style.

"... Feel the Light... Feel MANTRA".

ABOUT

MANTRA es una joven empresa que comenzó su actividad en el sector de la iluminación a mediados del año 2000. Con creación y diseño propio, ha intentado aportar una "iluminación accesible, con diseño y calidad al alcance de todos", convirtiéndose este "lema" a partir de aquel momento en nuestro objetivo a desempeñar.

En un primer momento nuestro catálogo pretendió satisfacer el mercado español y los mercados vecinos, apostando con una amplia red de representación. Hoy podemos decir que MANTRA es conocida en gran parte del mundo al comercializar sus productos en Europa, América, Oriente Medio y Sudeste Asiático.

Confiamos en el buen hacer y la profesional labor de nuestros diseñadores y en nuestro criterio a la hora de crear y seleccionar objetos de iluminación que aporten personalidad, carácter y que a su vez iluminen de forma eficaz y efectiva sus espacios de una manera especial.

MANTRA is a young company which started its activity in the lighting industry in mid-2000. With creation and design in Spain, we tried to make an "affordable lighting, with design and quality available to everyone", becoming this "catchword" in own objective.

In first time we intended satisfy our catalog Spanish market and neighboring markets, betting with a wide network representation. Today we can say that MANTRA is known in much of the world to market their products in Europe, America, Middle East and Southeast Asia.

We trust in the professional work standards of our designers and our criteria when creating and selecting lighting products which provide distinctive personality and character as we efficiently and effectively light up your spaces with a special style.





JOSE I. BALLESTER



SANTIAGO SEVILLANO



HUGO TEJADA



MANTRA TEAM



LLUSCA



SANTOLARIA

DESIGNERS

Mantra colabora con un equipo de diseñadores externos muy diverso, especializados en diversas ramas dentro del mundo del diseño.

Profesionales con experiencia en el sector de la iluminación que aportan soluciones novedosas en el desarrollo de nuevos conceptos, participando en todos los procesos de desarrollo del producto, desde el boceto inicial hasta la concepción del producto final.

Esta gran variedad de estilos que nos ofrecen incide directamente en nuestro catálogo, el cual está compuesto por soluciones que se adaptan a cualquier tipo de estilo o necesidad dentro del mundo de la iluminación.

Nuestro trato con los diseñadores va más allá de un mero trato profesional, confiamos plenamente en su buen hacer y en sus métodos de trabajo que nos aporta frescura e innovación en cada una de nuestras colecciones.

Mantra works with a external team designers, specialized in diverse areas of the design world.

Professionals with experience in the lighting industry to provide innovative solutions in the development of new concepts, participating in all processes of product development, since the first sketch to the final product.

This variety of styles that we provide directly affects our catalog, which consists of solutions to suit any style or need within the lighting world.

Our deal with designers goes beyond a simple professional treatment, we are confident of their good work and working methods that gives us freshness and innovation in our collections.

COLLECTIONS

AKIRA	348	MEDITERRÁNEO	132
ALFA	394	MISS	168
AMEBA	252	MISTRAL	154
ARGENTA	112	MOON	182
ARTIC	372	NEO	198
BALI	412	NINETTE	316
CITY	212	NOA	82
CLASS	436	NORDICA	40
COCOON	204	NUR	52
COOL	242	O2	364
CRYSTAL	470	OAKLEY	76
CRYSTAL BRONCE	468	ON	148
CRYSTAL LED	448	OPAL	70
CUADRAX	422	ORA	172
DALI	436	OUTDOOR	264
DIAMANTE	208	PALMA	256
DISCÓBOLO	104	PAOLA	336
EOS	234	PHANTOM	178
ESPIRALES	18	PHUKET	62
EVE	298	POP	192
FACETTE	158	QUATRO	216
FLAME	248	RECTANGLE	230
FLAVIA	430	ROSA DEL DESIERTO	442
GHERY	12	SÁHARA	86
HEMISFÉRIC	118	SISLEY	28
KNOT	126	TIFFANY	288
KNOT LED	22	TRIANGLE	98
KROM	386	TWIST	34
LINE	226	UFO	260
LOEWE	280	VIENA	342
LOOKER	142	VINTAGE	274
LOOP	400	ZACK	162
LUA	308	ZEN	406
LUX	358	ZERO	220
MARA	326		
MAREMAGNUM	380		
MAUI	92		



Collections

GHERY	12
ESPIRALES	18
KNOT LED	22
SISLEY	28
TWIST	34
NORDICA	40
NUR	52
PHUKET	62
OPAL	70
OAKLEY	76
NOA	82
SÁHARA	86
MAUI	92
TRIANGLE	98
DISCÓBOLO	104
ARGENTA	112
HEMISFÉRIC	118
KNOT	126
MEDITERRÁNEO	132
LOOKER	142
ON	148
MISTRAL	154



FACETTE	158
ZACK	162
MISS	168
ORA	172
PHANTOM	178
MOON	182
POP	192
NEO	198
COCOON	204
DIAMANTE	208
CITY	212
QUATRO	216
ZERO	220
LINE	226
RECTANGLE	230
EOS	234
COOL	242
FLAME	248
AMEBA	252
PALMA	256
UFO	260
OUTDOOR	264

Ghery

GHERY, nueva colección de estilo arquitectónico diseñada por Hugo Tejada. En esta ocasión el concepto nace del estudio de formas arquitectónicas contemporáneas, estructuras que desafían la gravedad, atrevidas y pretenciosas, aplicadas a un objeto decorativo. GHERY está fabricada en cemento, material noble utilizado como carcasa principal de la luminaria. En su interior se han incorporado portalámparas GU10 que admiten fuentes de luz LED e incandescentes. El efecto lumínico que emite es mágico, crea un efecto direccional de la luz que ilumina a la perfección toda la zona inferior de la lámpara, pensada para espacios íntimos donde prime la diferenciación de zonas iluminadas de las de sombra. La colección está compuesta por distintas aplicaciones, colgante con un punto de luz, con tres puntos de luz lineales o su aplicación para pared. GHERY es una colección polivalente que se integra en cualquier tipo de ambiente o instalación, ideal para ser instalada en una barra de un restaurante o como acompañamiento encima de una mesa de noche, una escultura de cemento iluminada que aporta elegancia y sofisticación al espacio decorativo.

GHERY, new collection with architecture style designed by Hugo Tejada. This time the concept is born from the study of contemporary architectural forms, structures that defy the gravity, daring and pretentious forms applied to a decorative object. GHERY is made of cement, material used as the lamp shade of the luminaire. Lamp holder Gu10 incorporated that powers LED or incandescent light. The effect light is magical, creates a directional effect of light that illuminates perfectly entire lower part. Designed for intimate spaces where differentiation of illuminated space to the shadow areas comes first. The collection consists of different applications, pendant lamp with one light point, other with three linear light point or wall lamp. GHERY is a versatile collection that integrates into any environment or installation, ideal for installation in a bar restaurant or as an accompaniment on a bedside table, cement sculpture illuminated that brings elegance and sophistication to the decorative space.

Hugo Tejada design



Ref.5061



Ref.5062





Ref.5063

Datos Técnicos - Technical Data

5061 - Colgante/Pendant Lamp

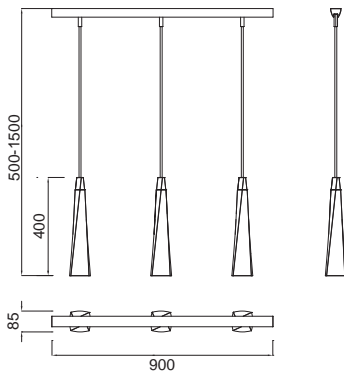


■ GU10 3x50W - 220/240V (no incl.)

■ Cemento - Cement

■ Metal negro - Black metal

■ Cable negro - Black wire



5062 - Colgante/Pendant Lamp

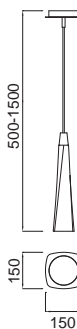


■ GU10 1x50W - 220/240V (no incl.)

■ Cemento - Cement

■ Metal negro - Black metal

■ Cable negro - Black wire



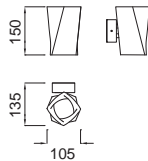
5063 - Aplique/Wall Lamp



□ G9 2x43W - 220/240V (no incl.)

■ Cemento - Cement

■ Metal negro - Black metal



Espirales

ESPIRALES, nueva colección diseñada por Mantra Team. Concepto compuesto por formas curvadas que intersectan entre sí para crear un objeto iluminado, pequeñas pinceladas de luz que configuran una estructura principal de estilo minimalista. La colección está diseñada con un sistema novedoso de estructuras de aluminio curvadas, a las cuales se les aplica fuente de luz LED en su dirección longitudinal. Colección de formas vanguardistas con carácter decorativo que define la nueva tendencia de producto planteada por Mantra. ESPIRALES está definida en distintas aplicaciones, su aplicación lineal con tres puntos de luz, su colgante con un punto de luz y su aplicación de mesa. La colección está fabricada en aluminio con difusor de policarbonato matizado y como fuente de luz se ha utilizado LED de alto rendimiento. El concepto está pensado para espacios decorativos contemporáneos, espacios donde se combinen diversos estilos decorativos y materiales, ideal para iluminar y decorar privados ambientes de vanguardia.

ESPIRALES, is a new collection designed by Mantra Team. Concept with curved shapes that intersect to create an illuminated object, small brushstrokes of light to create a product with minimalist style. The collection is designed with an innovative system of curved aluminium structures, with LED light in the longitudinal direction. Collection of vanguard forms with ornamental aspects that define the new trend of Mantra products. ESPIRALES is defined in different applications, single and composed pendant lamp and table lamp. The collection is made of aluminium with polycarbonate diffuser and high LED power per light source. The concept is designed for decorative contemporary spaces, where different decorative styles and materials are combined, ideal for illuminating and decorating private spaces of vanguard.

Mantra Team *design*



Ref.5080



Ref.5080

Espirales

Mantra Team

Datos Técnicos - Technical Data

5080 - Colgante/Pendant Lamp

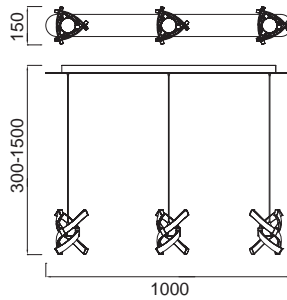


LED 36W 3000K 2520lm - 100/240V

Plata - Silver

Cromo - Chrome

Difusor acrílico - Acrylic diffuser



5081 - Colgante/Pendant Lamp




LED 12W 3000K 840lm - 110/240V

Plata - Silver

Cromo - Chrome

Difusor acrílico - Acrylic diffuser



5082 - Sobremesa/Table Lamp

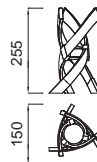


LED 12W 3000K 840lm - 220/240V

Plata - Silver

Cromo - Chrome

Difusor acrílico - Acrylic diffuser



Knot Led

Mantra vuelve a beber de sus colecciones tipológicas, el giro y el movimiento alrededor del eje, en este caso dando pie a un juego minimalista y esencia donde solo la luz es el discurso de la estructura. KNOT LED es una lámpara de araña ligera, compuesta por curvas con un estilo particular y característico. Su tecnología LED permite a esta lámpara iluminar y embellecer cualquier ambiente. Atractiva y geométrica, al mismo tiempo matemática, así, en la disposición de sus brazos, da como resultado un producto arquitectónico en suspensión que permite el flujo de luz en la habitación.

Mantra drinks again from their typological ranges, rotation and movement around an axis, in this case giving rise to a minimalist essence game where only light the address of the structure is. KNOT LED is a very light chandelier, marked by the curves chosen as a particular and characteristic style. Its LED technology allows this lamp to illuminate and embellish any environment. The attractive and geometrical, almost mathematical, way in which their arms are arranged, results in a symmetrical flying architectural product that lets light flow into the room.

Santiago Sevillano *design*



Ref.4991







Ref.4990

Knot Led

Santiago Sevillano

Datos Técnicos - Technical Data

4991 - Lámpara/Lamp

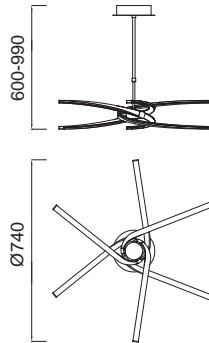


LED 45W 3000K 3150lm - 100/240V

Plata - Silver

Cromo - Chrome

Difusor acrílico - Acrylic diffuser



4990 - Plafón/Ceiling Lamp

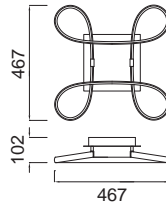


LED 40W 3000K 2800lm - 100/240V

Plata - Silver

Cromo - Chrome

Difusor acrílico - Acrylic diffuser



4989 - Plafón/Ceiling Lamp

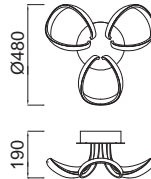


LED 36W 3000K 2520lm - 220/240V

Plata - Silver

Cromo - Chrome

Difusor acrílico - Acrylic diffuser



4988 - Aplique/Wall Lamp

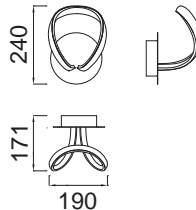


LED 12W 3000K 840lm - 220/240V

Plata - Silver

Cromo - Chrome

Difusor acrílico - Acrylic diffuser



Sisley

Una serie de cometido formal y restringido a la acción de uso. Jugando con la tecnología LED, para dar un resultado integrativo dentro del hogar, tanto en versiones de cuadros como baño. En el baño destacamos 5087, que se inspira en las ondas que hacen las cascadas de agua al precipitarse, así se entiende la luz en esta luminaria, que salpica en todas direcciones. La geométrica alargada de esta luminaria acentúa el carácter dinámico de cualquier habitación. Con su amplia gama de formatos y tamaños, la familia Sisley ofrece una enorme variedad de posibilidades a la hora de iluminar una habitación.

A range with formal action restricted to use committed. Playing with the LED technology to provide an integrative result in the home, both versions for paintings or bathroom. In the bathroom include 5087, which is inspired by the waves that make the rushing waterfalls and light in this light, splashing in all directions means. The geometric elongated shape of this lighting fixture accentuates the dynamic character of any room. With its wide scope of shapes and sizes, the SISLEY family offers a huge creative range to anyone planning a room lighting system.

Santiago Sevillano *design*



Ref.5087







Ref.5085

Datos Técnicos - Technical Data

5085 - Aplique/Wall Lamp

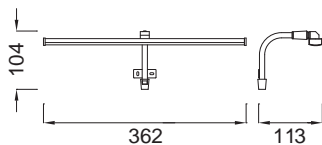


Ⓜ LED 6W 4000K 420lm - 100/240V

Plata - Silver

Cromo - Chrome

Difusor acrílico - Acrylic diffuser



5086 - Aplique/Wall Lamp

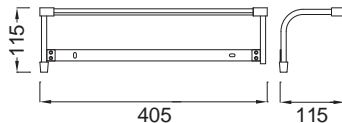


Ⓜ LED 6W 4000K 420lm - 100/240V

Plata - Silver

Cromo - Chrome

Difusor acrílico - Acrylic diffuser



5087 - Aplique/Wall Lamp

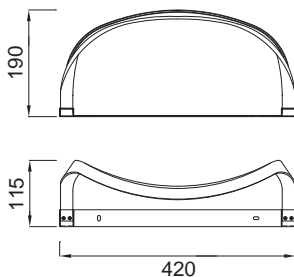


Ⓜ LED 12W 4000K 840lm - 100/240V

Plata - Silver

Cromo - Chrome

Difusor acrílico - Acrylic diffuser



Twist

Mantra vuelve a beber de sus colecciones tipológicas, el giro, el movimiento alrededor del eje, en este caso dando pie a un juego minimalista y esencia donde solo la luz es el discurso de la estructura. TWIST ofrece varios acabados, cada uno de ellos afectan a la luz resultante, mientras que el volumen exterior limita el flujo de luz, transformando el entorno gracias a su bombilla E27. La lámpara colgante TWIST es el protagonista de cualquier habitación, de noche y de día, debido a su forma especial. Al igual que la lámpara de pie TWIST, y siguiendo el mismo criterio, ambas versiones aportan tensión y drama en el ambiente donde están ubicadas.

Mantra again drink of their type collections, rotation, movement around the axis, in this case giving rise to a minimalist essence game where only light is the address of the structure. TWIST offers several finishes, each of them affecting the resulting light, while the dynamic exterior volume limits the amount of illumination, creating a moody environment with its E27 bulb. The TWIST hanging lamp becomes the highlight in any room, both night and day, due to its interesting shape. Similar to the TWIST floor lamp, and following the same model, both versions bring tension and drama to the environment.

Santiago Sevillano *design*









Ref.0585L

5070/5071 - Colgante/Pendant Lamp

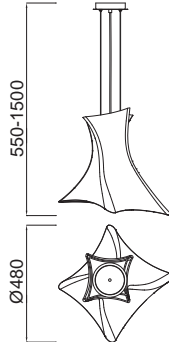


5070

- E27 1x23W - 220/240V (no incl.)
- Polímero blanco - White polymer
- Cable blanco - White wire

5071

- E27 1x23W - 220/240V (no incl.)
- Polímero cemento - Cement polymer
- Cable negro - Black wire



0585L/0586L/0587L - Pie de Salón/Floor Lamp



0585L

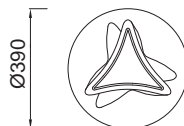
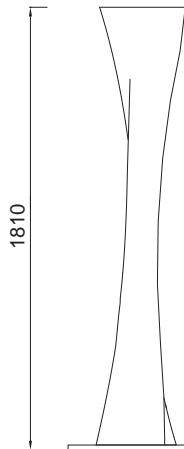
- LED 1x20W 3000K 1200lm - 220/240V
- Polímero blanco - White polymer
- Cromo - Chrome

0586L

- LED 1x20W 3000K 1200lm - 220/240V
- Polímero negro - Black polymer
- Cromo - Chrome

0587L

- LED 1x20W 3000K 1200lm - 220/240V
- Polímero rojo - Red polymer
- Cromo - Chrome



Nordica

Colección de lámparas que combinan pantallas traslúcidas que nos permite intuir el interior, con estructuras articuladas que combinan metal en acabado blanco o negro con madera natural, combinaciones modernas y atemporales que encajan con cualquier estilo. Calidez y funcionalidad van de la mano fundiendo el espíritu nórdico con el mediterráneo. NORDICA está diseñada para ambientes serenos donde se respira la tranquilidad del hogar, espacios íntimos que transmitan bienestar y pureza.

This collection combines translucent shades that allows us to sense the interior, with articulated structures that combine metal in white or black with natural wood finish, modern and timeless combinations that fit with any style. Warmth and functionality walks hand in hand and makes fusion between Nordic Mediterranean style. NORDICA is designed for sober space, where you can enjoy comfort and pureness.

Santolaria&Llusca *design*







Ref.4928-4920





Ref.4926



Ref.4930



4963/4967 - Plafón/Ceiling Lamp



4963

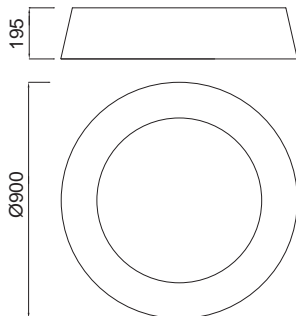
LED 1x60W 3000K 4200lm - 220/240V

Pantalla blanco roto - Off white shade

4967

LED 1x60W 3000K 4200lm - 220/240V

Pantalla negra - Black shade



4962/4966 - Plafón/Ceiling Lamp



4962

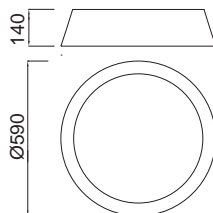
LED 1x30W 3000K 3000lm - 220/240V

Pantalla blanco roto - Off white shade

4966

LED 1x30W 3000K 3000lm - 220/240V

Pantalla negra - Black shade



4961/4965 - Plafón/Ceiling Lamp



4961

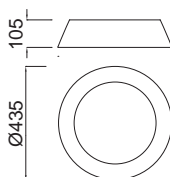
LED 1x21W 3000K 2100lm - 220/240V

Pantalla blanco roto - Off white shade

4965

LED 1x21W 3000K 2100lm - 220/240V

Pantalla negra - Black shade



4960/4964 - Plafón/Ceiling Lamp



4960

LED 1x12W 3000K 1200lm - 220/240V

Pantalla blanco roto - Off white shade

4964

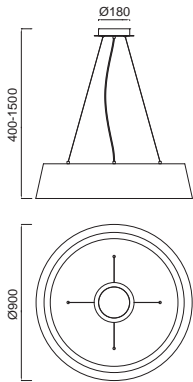
LED 1x12W 3000K 1200lm - 220/240V

Pantalla negra - Black shade



Datos Técnicos - Technical Data

5033 - Kit Colgante/Pendant Kit - (4963/4967)

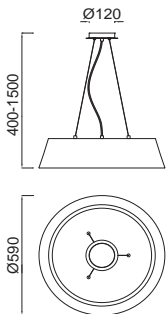


5033 Kit



5033 Kit + 4963

5032 - Kit Colgante/Pendant Kit - (4962/4966)

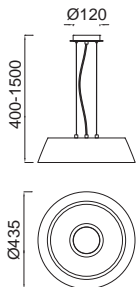


5032 Kit



5032 Kit + 4962

5031 - Kit Colgante/Pendant Kit - (4961/4965)



5031 Kit



5031 Kit + 4961

Nordica

Santolaria&Lusca

Datos Técnicos - Technical Data

4930/4931 - Colgante/Pendant Lamp

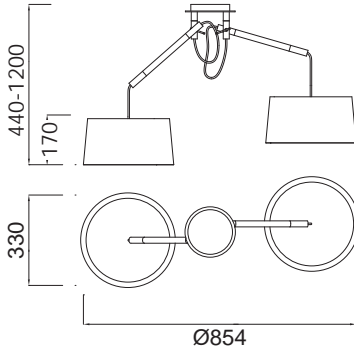


4930 E27 2x23W - 220/240V (no incl.)

- Metal blanco - White metal
- Madera - Wood
- Pantalla blanco roto - Off white shade
- Cable blanco y negro - White and black wire

4931 E27 2x23W - 220/240V (no incl.)

- Metal negro - Black metal
- Madera - Wood
- Pantalla negra - Black shade
- Cable blanco y negro - White and black wire



4928/4929 - Colgante/Pendant Lamp

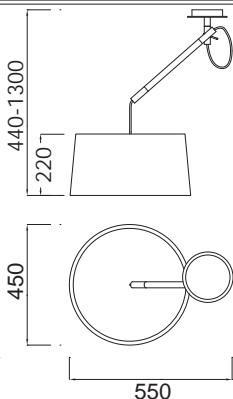


4928 E27 1x23W - 220/240V (no incl.)

- Metal blanco - White metal
- Madera - Wood
- Pantalla blanco roto - Off white shade
- Cable blanco y negro - White and black wire

4929 E27 1x23W - 220/240V (no incl.)

- Metal negro - Black metal
- Madera - Wood
- Pantalla negra - Black shade
- Cable blanco y negro - White and black wire



4926/4927 - Colgante/Pendant Lamp

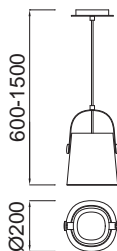


4926 E27 1x23W - 220/240V (no incl.)

- Metal blanco - White metal
- Madera - Wood
- Pantalla blanco roto - Off white shade
- Cable blanco y negro - White and black wire

4927 E27 1x23W - 220/240V (no incl.)

- Metal negro - Black metal
- Madera - Wood
- Pantalla negra - Black shade
- Cable blanco y negro - White and black wire



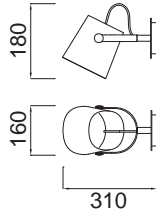
Datos Técnicos - Technical Data

4924/4925 - Aplique/Wall Lamp



4924 E27 1x23W - 220/240V (no incl.)

- Metal blanco - White metal
- Madera - Wood
- Pantalla blanco roto - Off white shade
- Cable blanco y negro - White and black wire



4925 E27 1x23W - 220/240V (no incl.)


- Metal negro - Black metal
- Madera - Wood
- Pantalla negra - Black shade
- Cable blanco y negro - White and black wire

4922/4923 - Sobremesa/Table Lamp



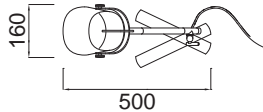
4922 E27 1x23W - 220/240V (no incl.)

- Metal blanco - White metal
- Madera - Wood
- Pantalla blanco roto - Off white shade
- Cable blanco y negro - White and black wire



4923 E27 1x23W - 220/240V (no incl.)

- Metal negro - Black metal
- Madera - Wood
- Pantalla negra - Black shade
- Cable blanco y negro - White and black wire

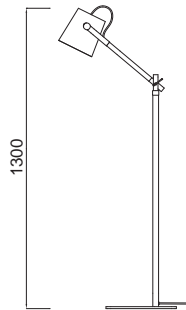


4920/4921 - Pie de Salón/Floor Lamp



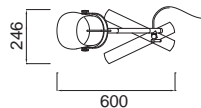
4920 E27 1x23W - 220/240V (no incl.)

- Metal blanco - White metal
- Madera - Wood
- Pantalla blanco roto - Off white shade
- Cable blanco y negro - White and black wire



4921 E27 1x23W - 220/240V (no incl.)

- Metal negro - Black metal
- Madera - Wood
- Pantalla negra - Black shade
- Cable blanco y negro - White and black wire



Nur

Curvas y giros sin fin, trazos simples, limpios y atrevidos diseñan en el espacio las luminarias de NUR. Simples líneas trazadas de manera elegante y minimalista, pero que desarrollan una iluminación led en todos sus modelos contundente y eficaz. Lámparas de diseño distintivo y peculiar, pero que perfectamente pueden incorporarse al más vanguardista de los ambientes, o por contrapunto a cualquier lugar imaginable, generando una sensación visualmente simple y evocadora. NUR la componen lámparas en varios formatos, plafón, sobremesa y aplique, construidas sobre un ligero perfil personalizado de aluminio, con su difusor de policarbonato matizado, realmente flexible, que permite realizar los giros que la caracterizan en sus diseños.

Curves and endless turn, simple lines, unsoiled and bold are deliberate the space of the lighting NUR. Simple lines are described elegance and minimalist yet LED lighting source expand all models rather strong and effective. It is a modern lighting series "distinctive" and "unique", but can be incorporated into vanguard of any atmospheres, or being a canon of any place you can imagine by creating a visually simple and evocative feeling. NUR compose various format of lighting: ceiling lamp, table lamp and wall lamp shaped a simple profile personalized by aluminium with frosted polycarbonate diffuser, that really flexible of which allows twirl it to differentiate their designs.

Jose I.Ballester *design*
Santiago Sevillano *design*



Ref.4986











Ref.4984



Nur

Jose I. Ballester
Santiago Sevillano

Datos Técnicos - Technical Data

4980 - Lámpara/Chandelier

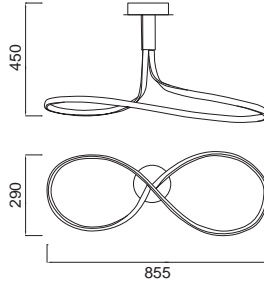


LED 1x40W 3000K 3200lm - 100/240V

Plata - Silver

Cromo - Chrome

Difusor acrílico - Acrylic diffuser



4981 - Lámpara/Chandelier

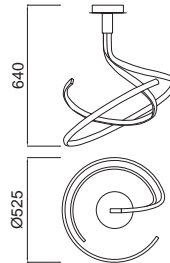


LED 1x50W 3000K 4000lm - 100/240V

Plata - Silver

Cromo - Chrome

Difusor acrílico - Acrylic diffuser



4982 - Lámpara/Chandelier

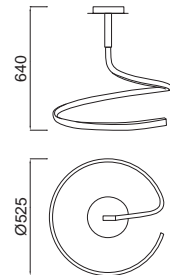


LED 1x30W 3000K 2400lm - 100/240V

Plata - Silver

Cromo - Chrome

Difusor acrílico - Acrylic diffuser



4984 - Plafón/Ceiling Lamp

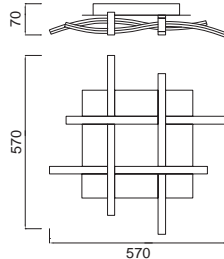


LED 1x34W 3000K 2600lm - 100/240V

Plata - Silver

Cromo - Chrome

Difusor acrílico - Acrylic diffuser



4985 - Aplique/Wall Lamp

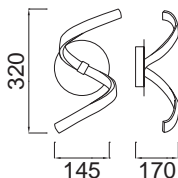


LED 1x10W 3000K 850lm - 220/240V

Plata - Silver

Cromo - Chrome

Difusor acrílico - Acrylic diffuser



4986 - Sobremesa/Table Lamp

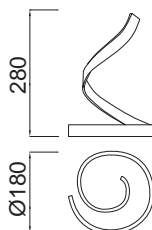


LED 1x15W 3000K 1200lm - 100/240V

Plata - Silver

Cromo - Chrome

Difusor acrílico - Acrylic diffuser



Phuket

Colección de lámparas basada en iluminación LED de alto rendimiento lumínico. PHUKET combina luz indirecta con lectores articulados que nos permite acercar la luz al punto deseado, así mismo, puede ser regulada para conseguir mayor confort lumínico. Los múltiples acabados; blanco con madera natural, níquel mate, cuero y finalmente antracita con cobre, que permiten su integración a cualquier ambiente, de forma sobria y elegante. La funcionalidad no está reñida con la estética, ni es impedimento para el desarrollo de elementos con un marcado acento técnico dentro de la iluminación decorativa.

Lighting collection based on high-performance LED technology. PHUKET combines indirect light and book light which allows us to illuminate any place with a great comfort. Several finishes are available: white/natural wood, satin nickel and also anthracite/copper that help integrate any environment as such from sober to elegant. It works very simple as developing its element with an accent of technology inside of decorative lighting.

Santolaria&Llusca *design*



Ref.4946





Ref.4946-4954



Ref.4948



Ref.4940

4940/4941/4942/4943/4956 - Pie de Salón/Floor Lamp



4940

- LED 28W 3000K 3000lm - 220/240V
- Arriba-Up 1x21W
- Bajo-Down 1x7W

■ Níquel satinado - Satin nickel

4941

- LED 28W 3000K 3000lm - 220/240V
- Arriba-Up 1x21W
- Bajo-Down 1x7W

■ Cuero - Antique brass

4942

- LED 28W 3000K 3000lm - 220/240V
- Arriba-Up 1x21W
- Bajo-Down 1x7W

■ Metal blanco - White metal

■ Madera - Wood

4943

- LED 28W 3000K 3000lm - 220/240V
- Arriba-Up 1x21W
- Bajo-Down 1x7W

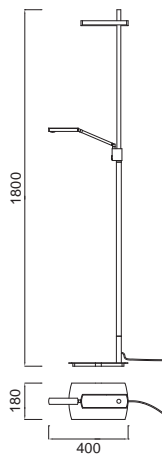
■ Cobre - Copper

■ Antracita - Anthracite

4956

- LED 28W 3000K 3000lm - 220/240V
- Arriba-Up 1x21W
- Bajo-Down 1x7W

■ Cromo - Chrome



Interrupor dimable con memoria
Dimmable switch with memory

4944/4945/4946/4947/4957 - Pie de Salón/Floor Lamp



4944

- LED 1x7W 3000K 600lm - 220/240V

■ Níquel satinado - Satin nickel

4945

- LED 1x7W 3000K 600lm - 220/240V

■ Cuero - Antique brass

4946

- LED 1x7W 3000K 600lm - 220/240V

■ Metal blanco - White metal

■ Madera - Wood

4947

- LED 1x7W 3000K 600lm - 220/240V

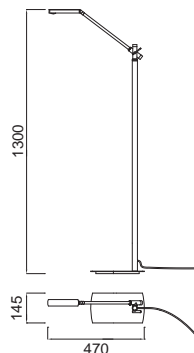
■ Cobre - Copper

■ Antracita - Anthracite

4957

- LED 1x7W 3000K 600lm - 220/240V

■ Cromo - Chrome



Interrupor dimable con memoria
Dimmable switch with memory

4948/4949/4950/4951/4958 - Sobremesa/Table Lamp



4948

LED 1x7W 3000K 600lm - 220/240V

Níquel satinado - Satin nickel

4949

LED 1x7W 3000K 600lm - 220/240V

Cuero - Antique brass

4950

LED 1x7W 3000K 600lm - 220/240V

Metal blanco - White metal

Madera - Wood

4951

LED 1x7W 3000K 600lm - 220/240V

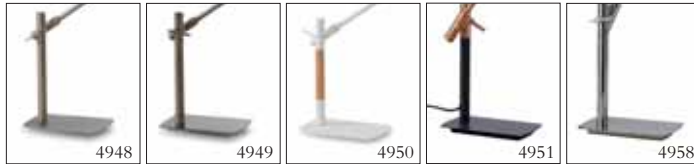
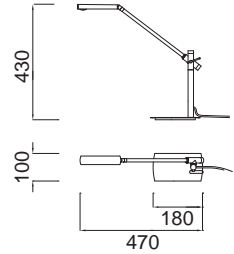
Cobre - Copper

Antracita - Anthracite

4958

LED 1x7W 3000K 600lm - 220/240V

Cromo - Chrome



Interrupor dimable con memoria
Dimmable switch with memory

4952/4953/4954/4955/4959 - Aplique/Wall Lamp



4952

LED 1x7W 3000K 600lm - 220/240V

Níquel satinado - Satin nickel

4953

LED 1x7W 3000K 600lm - 220/240V

Cuero - Antique brass

4954

LED 1x7W 3000K 600lm - 220/240V

Metal blanco - White metal

4955

LED 1x7W 3000K 600lm - 220/240V

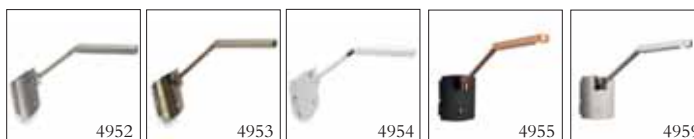
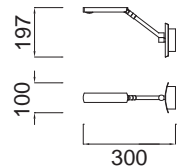
Cobre - Copper

Antracita - Anthracite

4959

LED 1x7W 3000K 600lm - 220/240V

Cromo - Chrome



Interrupor dimable con memoria
Dimmable switch with memory

Opal

La cálida sensación que transmite la luz a través del cristal opal, da nombre, es concepto y también punto de partida para la colección, OPAL, diseñada por Jose Ignacio Ballester. Volúmenes de formas suaves y agradables dan cuerpo a objetos iluminados, ideales para cualquier estancia del hogar, aportando presencia decorativa y luz ambiental. La componen lámparas en suspensión en distintos tamaños, plafones, apliques y un sobremesa; Albergan instalación de E/27 ,para aplicar cualquier tipo de bombilla (...bajo consumo, led o halógena), y los remates metálicos que sustentan los objetos de suspensión y el sobremesa, están acabados en cromo brillo, siendo en acabado epóxi los que van instalados a pared o techo (IP20). Su luz se difunde de forma homogénea a través del cristal en blanco satinado, vistiendo, decorando, e iluminando suave y gratamente a la vez.

The warmth transmitted by light through opal glass, gives concept and the starting point for OPAL collection, designed by Jose Ignacio Ballester. volumes with pleasant and softness shapes build illuminated objects, ideal for any room, providing decorative presence and atmosphere. The collection is composed by pendant lamps in different sizes, ceilings, wall lamp and desktop; used E / 27, to apply any type of bulb (... low consumption, LED or halogen), pendants and table lamps finished in polished chrome, the epoxy finish is for Wall lamp or ceiling lamp (IP20). His light diffused by the opal glass, dressing, decorating, and illuminating softly at the same time

Jose I.Ballester *design*







Opal

Jose I.Ballester

Datos Técnicos - Technical Data

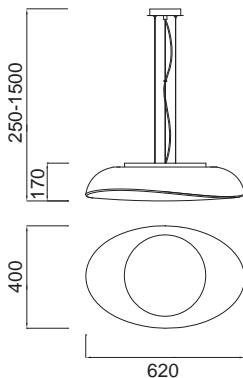
4891 - Colgante/Pendant Lamp



● E27 4x13W - 220/240V (no incl.)

■ Cromo - Chrome

■ Cristal opal - Opal glass



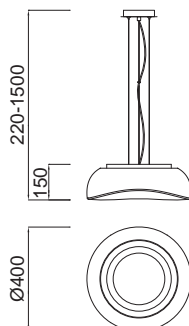
4892 - Colgante/Pendant Lamp



● E27 3x13W - 220/240V (no incl.)

■ Cromo - Chrome

■ Cristal opal - Opal glass



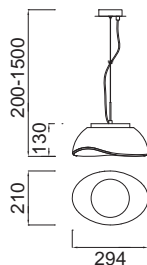
4893 - Colgante/Pendant Lamp



● E27 1x13W - 220/240V (no incl.)

■ Cromo - Chrome

■ Cristal opal - Opal glass



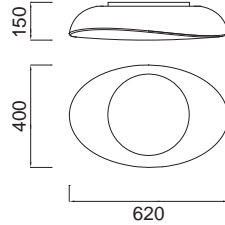
4895 - Plafón/Ceiling Lamp



● E27 4x13W - 220/240V (no incl.)

□ Metal blanco - White metal

■ Cristal opal - Opal glass



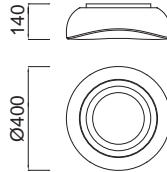
4896 - Plafón/Ceiling Lamp



● E27 3x13W - 220/240V (no incl.)

□ Metal blanco - White metal

■ Cristal opal - Opal glass



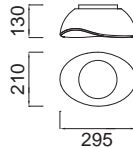
4897 - Plafón-Aplique/Ceiling-Wall Lamp



● E27 1x13W - 220/240V (no incl.)

□ Metal blanco - White metal

■ Cristal opal - Opal glass



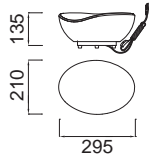
4898 - Sobremesa/Table Lamp



● E27 1x13W - 220/240V (no incl.)

□ Metal blanco - White metal

■ Cristal opal - Opal glass



Oakley

OAKLEY logra captar nuestra atención visual en cualquiera de sus versiones: En la versión colgante los aros de LED emiten luz tanto hacia el techo como hacia abajo a través de los difusores de policarbonato blanco, creando una potente iluminación en todas direcciones, mientras que la versión plafón aprovecha la zona central para crear un atractivo efecto reflectante gracias a su acabado metálico. El aspecto futurista de la lámpara, combinado con las formas sencillas y orgánicas, hace de OAKLEY una opción adecuada tanto para un proyecto de decoración de aspecto industrial o técnico como para entornos modernos más cálidos, y resulta un producto fácilmente adaptable al hogar y al contract. Llamativa pero sin estridencias, OAKLEY está ahí para que lo mires.

OAKLEY captures our visual attention in any versions. Pendant, LED ornaments produce brightness both top and bottom through the white polycarbonate diffusers creating a powerful light in all directions, when ceiling light concentrate in centre area to generate an attractive reflection effects, thanks to its metallic finish. Its future aspects combined with the simple and pure shapes, made OAKLEY as an adequate options to transform an industrial decoration project or technical to rather warmer modern environment aspects, and so it is easy to adapt to home and residence products. Striking but without fanfare, OAKLEY is there for you to look.

Santiago Sevillano design









Ref.4902

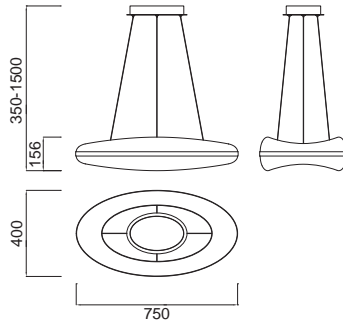
4900 - Colgante/Pendant Lamp



LED 80W 3000K 6400lm - 220/240V

Cromo - Chrome

Difusor acrílico - Acrylic diffuser



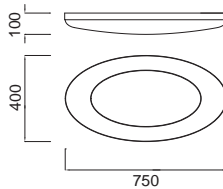
4902 - Plafón/Ceiling Lamp



LED 40W 3000K 3200lm - 220/240V

Cromo - Chrome

Difusor acrílico - Acrylic diffuser



Noa

Pie de salón que juega con la combinación de luz directa e indirecta desde un solo punto, solucionando de forma original la iluminación de cualquier espacio. Incorpora LED de alto rendimiento regulado por dimmer, obteniendo mayor confort visual. NOA está disponible en níquel mate, bronce, gris antracita con cobre y blanco con madera. Esta amplia gama hace de NOA un imprescindible en cualquier proyecto de decoración, donde se busque una luminaria singular que nos permite adecuar la luz siguiendo nuestras necesidades.

Floor lamp playing with direct and indirect light from a single point, solving in a original way the lighting in any space. Includes high performance LED with dimmer, which allows us to get a greater visual comfort. NOA is available in nickel satin, antique brass, copper, chrome, and anthracite with white and wood. This wide range makes NOA a essential object in any decoration project, when searching a singular light that allows us to adapt the light to our needs.

Santolaria&Llusca design





Ref.4913

4910/4911/4912/4913/4914 - Pie de Salón/Floor Lamp



4910

LED 30W 3000K 3000lm - 220/240V
Arriba-Up 1x9W
Bajo-Down 1x21W

Níquel satinado - Satin nickel

4911

LED 30W 3000K 3000lm - 220/240V
Arriba-Up 1x9W
Bajo-Down 1x21W

Cuero - Antique brass

4912

LED 30W 3000K 3000lm - 220/240V
Arriba-Up 1x9W
Bajo-Down 1x21W

Metal blanco - White metal
Madera - Wood

4913

LED 30W 3000K 3000lm - 220/240V
Arriba-Up 1x9W
Bajo-Down 1x21W

Cobre - Copper
Antracita - Anthracite

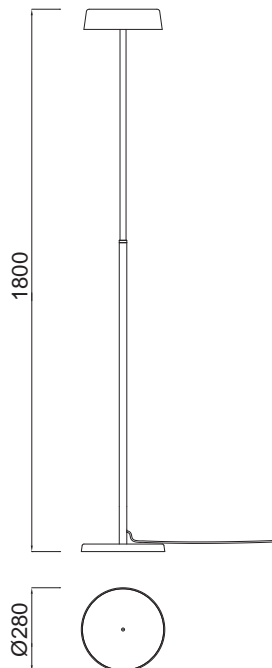
4914

LED 30W 3000K 3000lm - 220/240V
Arriba-Up 1x9W
Bajo-Down 1x21W

Cromo - Chrome



Interruptor dimable con memoria
Dimmable switch with memory



Níquel Satinado
Satin Nickel

Cuero
Antique brass

Metal blanco/Madera
White metal/Wood

Cobre/Antracita
Copper/Anthracite

Cromo
Chrome

Sáhara

Movimiento y sofisticación trasladado a un objeto iluminado. SÁHARA es una elegante colección inspirada en formas orgánicas, alternando dos cuerpos iluminados que generan un juego de luces y sombras sorprendente, creada para ser protagonista. Compuesta por diversas aplicaciones y diseñada para espacios contemporáneos. En esta ocasión se ha utilizado fuente de luz Led pero llevada a su mínima expresión, un gesto iluminado con un rendimiento lumínico extraordinario que permite iluminar cualquier tipo de estancia.

Movement and sophistication projected an illuminated object. SÁHARA is an elegant collection inspired by organic forms, alternating two illuminated bodies that generate a amazing set of lights and shadows, created to be protagonist. Composed of various applications and designed for contemporary spaces. This time it has been used Led light and we have applied this Led in a minimal expression, an illuminated gesture with extraordinary light output which allows to highlight any stay.

Hugo Tejada *design*





Ref.4860



Ref.4862



Ref.4863

Datos Técnicos - Technical Data

4860 - Colgante/Pendant Lamp

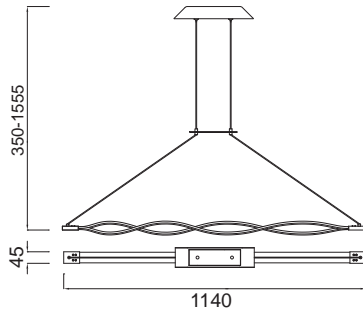


LED 36W 3000K 2520lm - 100/240V

Plata - Silver

Cromo - Chrome

Difusor Acrílico - Acrylic Diffuser



4863 - Aplique/Wall Lamp



LED 6W 3000K 540lm - 100/240V

Plata - Silver

Cromo - Chrome

Difusor Acrílico - Acrylic Diffuser



4862 - Sobremesa/Table Lamp

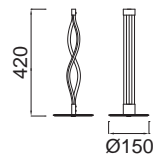


LED 6W 3000K 540lm - 100/240V

Plata - Silver

Cromo - Chrome

Difusor Acrílico - Acrylic Diffuser



4861 - Pie de Salón/Floor Lamp


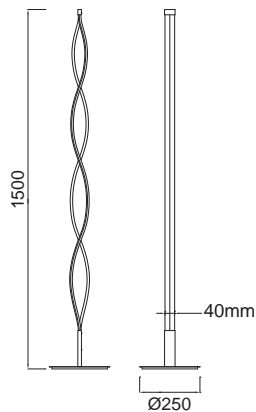


LED 21W 3000K 1800lm - 220/240V

Plata - Silver

Cromo - Chrome

Difusor Acrílico - Acrylic Diffuser



Maui

“MAUI, una serie de lámparas colgantes con diversas personalidades: cemento, industrial y urbano; blanco neutro; o madera, absolutamente cálida. En cualquiera de estas versiones, MAUI emana sensaciones de frescura y tranquilidad que nos transportan a paisajes lejanos. Una lámpara adaptable a diversos tipos de proyectos, gracias a sus formas esenciales y orgánicas, MAUI transmite luz tanto por su parte inferior como superior, permitiendo iluminar una mesa y el techo a la vez, funcionando así como elemento de apoyo decorativo y escultórico.”

“MAUI, hanging lamps collection with different personalities. Cement, industrial and urban; neutral white, or wood, warm in any of these versions, MAUI emanates feelings of freshness and tranquility that transport us to distant landscapes. Adaptable lighting to various types of projects, thanks to essential and organic forms, MAUI transmits light in two directions, upward and downward, allowing light a table and the ceiling to time, functioning as decorative and sculptural element support.”

Santiago Sevillano *design*



Cr
E
Tasso
Croissant
Croissant
Mad l in s
Roch r Co
ruf s tu
Macarons C







Ref.4810

4810/4811/4812 - Colgante/Pendant Lamp



4810

- LED 24W 3000K 2100lm - 100/240V
- Arriba-Up 5W
- Bajo-Down 19W

- Polímero blanco - White polymer
- Cable transparente - Transparent wire

4811

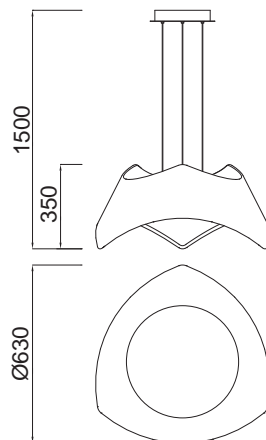
- LED 24W 3000K 2100lm - 100/240V
- Arriba-Up 5W
- Bajo-Down 19W

- Polímero Madera - Wood polymer
- Cable transparente - Transparent wire

4812

- LED 24W 3000K 2100lm - 100/240V
- Arriba-Up 5W
- Bajo-Down 19W

- Cemento - Cement
- Cable transparente - Transparent wire



Triangle

La colección TRIANGLE, del diseñador José I. Ballester, nos presenta elementos en suspensión en dos tamaños, considerablemente distintos, y en diferentes acabados. Su diseño parte de una forma circular, y en su desarrollo finaliza en una embocadura rematada por tres lados. Los colgantes de la colección se disponen en acabados madera, cálidos y acogedores; otros de aspecto más vanguardista, fabricados con cemento, y una tercera propuesta más ligera y luminosa en lacado blanco brillo. Por su versátil diseño es fácilmente adaptable a cualquier espacio del hogar, así como también a instalaciones de hostelería. Los elementos más grandes van soportados con cable de acero, y su cable de alimentación eléctrico se presenta con revestimiento textil. Alberga portalámparas E/27 en su versión más grande y E/14 en la versión más reducida.

Collection TRIANGLE, designed by Jose I. Ballester, brings in two sized pendants, significantly unlike and with varied finishes. Its design starts from a circular and by its movement ends creating a rim with three sides. they are available in three finishes: wood, cement and white lacquer. Wood finish gives you a warm and welcome atmosphere, Cement finish features avant-garde and bright lacquered white creates gentle mood. This versatile design can be recommended for any types of rooms or industry facilities. Large sizeed items are supported by steel cable, and electric power cable is covered by textile. Lamp holder is used in E 27 for big pendant, E14 for smaller.

Jose I. Ballester design









Ref.4820

Triangle

Jose I. Ballester

Datos Técnicos - Technical Data

4820/4821/4822 - Colgante/Pendant Lamp



4820

☑ E27 1x23W - 220/240V (no incl.)

☐ Polímero blanco - White polymer

☐ Cable blanco - White wire

4821

☑ E27 1x23W - 220/240V (no incl.)

☐ Polímero Madera - Wood polymer

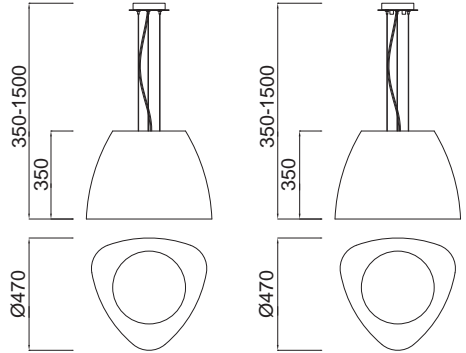
☐ Cable negro - Black wire

4822

☑ E27 1x23W - 220/240V (no incl.)

☐ Cemento - Cement

☐ Cable negro - Black wire



4820-4821

4822



4820



4821



4822



4820-4821



4822

4823/4824/4825 - Colgante/Pendant Lamp



4823

☑ E27 1x13W - 220/240V (no incl.)

☐ Polímero blanco - White polymer

☐ Cable blanco - White wire

4825

☑ E27 1x13W - 220/240V (no incl.)

☐ Cemento - Cement

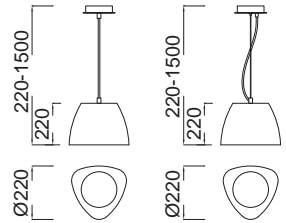
☐ Cable negro - Black wire

4824

☑ E27 1x13W - 220/240V (no incl.)

☐ Polímero Madera - Wood polymer

☐ Cable negro - Black wire



4823-4824

4825



4823



4824



4825



4823-4824



4825

Discóbolo

Pureza y simplicidad son las características principales que definirían la colección DISCÓBOLO, lámpara de presencia, en la cual se ha combinado el diseño y el arte en su proceso de creación, utilizando tecnología Led como fuente de luz principal. Está fabricada en aluminio anodizado y acrílico de alta calidad. La colección está compuesta por diferentes aplicaciones, diseñada para ambientes contemporáneos, instalaciones y espacios contract, se trata de un producto versátil diseñado para persistir en el tiempo.

Purity and simplicity are the main characteristics that define the collection DISCÓBOLO, presence lamp, in which combined design with art in their creative process, using Led technology as main light source. It is made of anodized aluminium and high quality acrylic. The collection consists of different applications, designed for contemporary environments, premises and contract places, it is a versatile product designed to persist a long time.

Hugo Tejada design



Ref.4493-4490-4482









Discóbolo

Hugo Tejada

Datos Técnicos - Technical Data

4490/4493/4082/4482 - Colgante/Pendant Lamp



4490

LED 1x36W 3000K 3240lm - 100/240V

- Metal blanco - White metal
- Difusor acrílico - Acrylic Diffuser
- Cable transparente - Transparent wire

4493

LED 1x36W 3000K 3240lm - 100/240V

- Metal madera - Wood metal
- Difusor acrílico - Acrylic Diffuser
- Cable negro - Black wire

4082

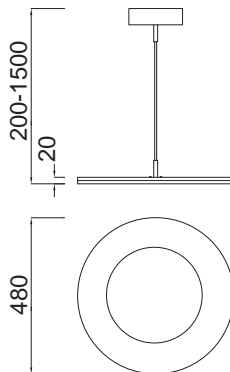
LED 1x36W 3000K 3240lm - 100/240V

- Aluminio - Aluminium
- Difusor acrílico - Acrylic Diffuser
- Cable transparente - Transparent wire

4482

LED 1x36W 3000K 3240lm - 100/240V

- Metal negro - Black metal
- Difusor acrílico - Acrylic Diffuser
- Cable negro - Black wire



4491/4494/4087/4487 - Plafón/Ceiling Lamp



4491

LED 1x36W 3000K 3240lm - 100/240V

- Metal blanco - White metal
- Difusor acrílico - Acrylic Diffuser

4494

LED 1x36W 3000K 3240lm - 100/240V

- Metal madera - Wood metal
- Difusor acrílico - Acrylic Diffuser

4087

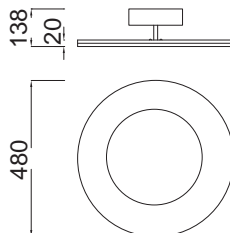
LED 1x36W 3000K 3240lm - 100/240V

- Aluminio - Aluminium
- Difusor acrílico - Acrylic Diffuser

4487

LED 1x36W 3000K 3240lm - 100/240V

- Metal negro - Black metal
- Difusor acrílico - Acrylic Diffuser



4492/4495/4088/4488 - Plafón/Ceiling Lamp



4492

LED 1x20W 3000K 1800lm - 100/240V

- Metal blanco - White metal
- Difusor acrílico - Acrylic Diffuser

4495

LED 1x20W 3000K 1800lm - 100/240V

- Metal madera - Wood metal
- Difusor acrílico - Acrylic Diffuser

4088

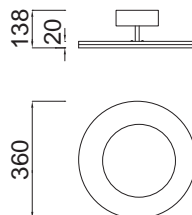
LED 1x20W 3000K 1800lm - 100/240V

- Aluminio - Aluminium
- Difusor acrílico - Acrylic Diffuser

4488

LED 1x20W 3000K 1800lm - 100/240V




- Metal negro - Black metal
- Difusor acrílico - Acrylic Diffuser



Discóbolo

Hugo Tejada

Datos Técnicos - Technical Data



Argenta

Colección compuesta por dos tipos de aplicaciones, su versión colgante y plafón. ARGENTA está concebida para ser un producto funcional con una gran carga estética, diseñada para iluminar espacios y decorar el ambiente en el cual está situada. La colección está fabricada en metal y cristal opal, además se puede elegir entre dos acabados exteriores, metal blanco para espacios más puros y negro para ambientes más íntimos. Además incorpora Led de alto rendimiento como fuente de luz.

The collection has two types of applications, pendant lamp and ceiling lamp version. ARGENTA is made to be a functional and an aesthetic product, designed for illuminate spaces and decorate the environment. The collection is made of metal and opal glass, you can also select from two exterior finishes, white to purest spaces and black to most intimate environments. It also incorporates high performance Led as light source.

Mantra Team design



Ref.4842







Ref.4843

4842/4843/4840/4841 - Colgante/Pendant Lamp



4842

LED 1x30W 3000K 3000lm - 100/240V

- Metal blanco - White metal / Plata - Silver
- Difusor Acrílico - Acrylic Diffuser
- Cable blanco - White wire

4843

LED 1x30W 3000K 3000lm - 100/240V

- Metal negro - Black metal / Plata - Silver
- Difusor Acrílico - Acrylic Diffuser
- Cable negro - Black wire

4840

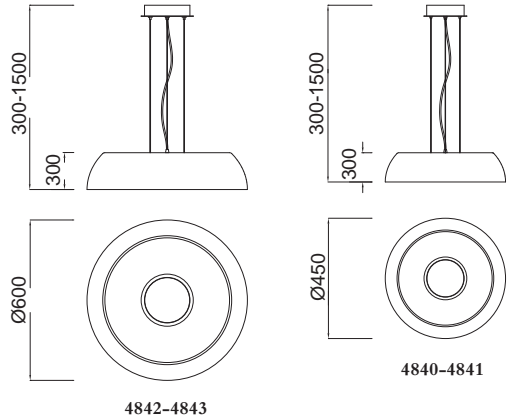
LED 1x18W 3000K 1800lm - 100/240V

- Metal blanco - White metal / Plata - Silver
- Difusor Acrílico - Acrylic Diffuser
- Cable blanco - White wire

4841

LED 1x18W 3000K 1800lm - 100/240V

- Metal negro - Black metal / Plata - Silver
- Difusor Acrílico - Acrylic Diffuser
- Cable negro - Black wire



4846/4848/4847/4849 - Plafón/Ceiling Lamp



4846

LED 1x30W 3000K 3000lm - 100/240V

- Metal blanco - White metal / Plata - Silver
- Difusor Acrílico - Acrylic Diffuser

4848

LED 1x30W 3000K 3000lm - 100/240V

- Metal negro - Black metal / Plata - Silver
- Difusor Acrílico - Acrylic Diffuser

4847


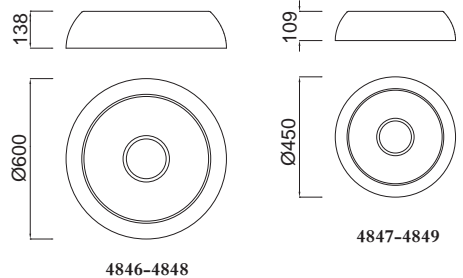
LED 1x18W 3000K 1800lm - 100/240V

- Metal blanco - White metal / Plata - Silver
- Difusor Acrílico - Acrylic Diffuser

4849

LED 1x18W 3000K 1800lm - 100/240V

- Metal negro - Black metal / Plata - Silver
- Difusor Acrílico - Acrylic Diffuser



Hemisféric

Colección de estilo minimalista, un efecto de luz lineal aplicado a un objeto iluminado. Hemisféric es un atrevimiento técnico, una escultura luminosa con forma de arco, un objeto en suspensión que genera una sensación mágica. Está fabricada en aluminio anodizado y acrílico de alta calidad. La colección está compuesta por diferentes aplicaciones, diseñada para ambientes vanguardistas e instalaciones, se trata de un producto versátil desarrollado para perdurar en el tiempo y disfrutar de su efecto lumínico que es capaz de transformar cualquier tipo de espacio en un ambiente íntimo y acogedor.

Minimalist collection of lamps, linear light effect applied to an object illuminated. Hemisféric is a technical audacity, a bright arc-shaped sculpture, suspending object that generates a feeling magic. It is made of anodized aluminum and high quality acrylic. The collection consists of different applications, designed for modern environments and premises, it is a versatile product developed to endure over time and enjoy their lighting effect that can transform any space in an intimate setting and friendly space.

Hugo Tejada design



Ref.4086







Ref.4084



Ref.4085



Hemisféric

Hugo Tejada

Datos Técnicos - Technical Data

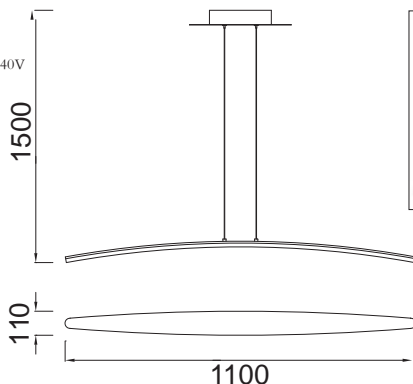
4080 - Colgante/Pendant Lamp



LED 1x28W 3000K 2520lm - 100/240V

Aluminio - Aluminium

Difusor Acrílico - Acrylic Diffuser



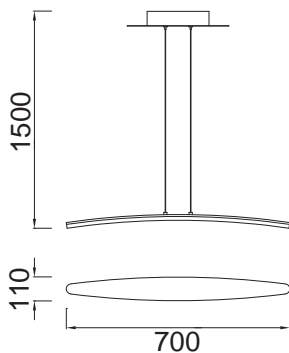
4081 - Colgante/Pendant Lamp



LED 1x20W 3000K 1800lm - 100/240V

Aluminio - Aluminium

Difusor Acrílico - Acrylic Diffuser



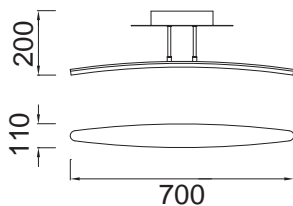
4083 - Plafón/Ceiling Lamp



LED 1x20W 3000K 1800lm - 100/240V

Aluminio - Aluminium

Difusor Acrílico - Acrylic Diffuser



Hemisférico

Hugo Tejada

Datos Técnicos - Technical Data

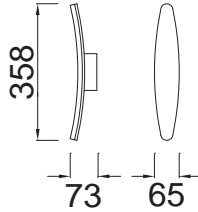
4084 - Aplique/Wall Lamp



LED 1x6W 3000K 540lm - 100/240V

Aluminio - Aluminium

Difusor Acrílico - Acrylic Diffuser



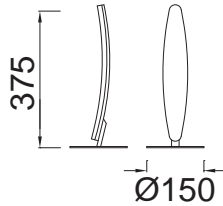
4085 - Sobremesa/Table Lamp



LED 1x6W 3000K 540lm - 100/240V

Aluminio - Aluminium

Difusor Acrílico - Acrylic Diffuser




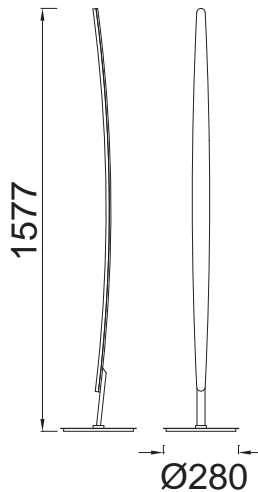
4086 - Pie de Salón/Floor Lamp



LED 1x20W 3000K 1800lm - 220/240V

Aluminio - Aluminium

Difusor Acrílico - Acrylic Diffuser



Knot

Una lámpara teatral y de estilo futurista perfecta para espacios públicos o viviendas vanguardistas. Orgánica y de aspecto ligero, con cierto aire retro, KNOT no pasa desapercibida, y se convierte en el perfecto foco de atención. Fabricada en policarbonato y fibra de vidrio, en blanco o negro, aloja una serie de leds en su interior que arrojan luz en diferentes direcciones gracias al particular diseño de la lámpara. Intrincada en su concepto, pero esencial en su resolución, la lámpara KNOT es un interesante ejercicio formal.

A theatrical lamp with a futuristic style which is perfect for public spaces and avant-garde homes. Its organic and light appearance, along with some retro flair, KNOT will not go unnoticed, and it becomes the perfect focal point. Made in polycarbonate and fiberglass, wether in black or white, it hosts a series of leds that shed light in different directions due to the particular design of the lamp. Intricate in concept, but essential in its resolution, the KNOT lamp is an interesting formal exercise.

Santiago Sevillano *design*








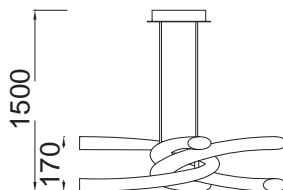


3970 - Colgante/Pendant Lamp



LED 36W 3000K 3600lm - 100/240V
Arriba-Up 3X4W
Bajo-Down 3X8W

- Polímero Blanco - White Polymer
- Difusor Acrílico - Acrylic Diffuser
- Cromo - Chrome


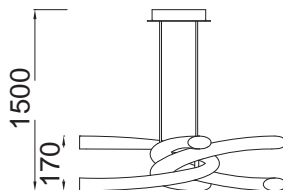


3971 - Colgante/Pendant Lamp



LED 36W 3000K 3600lm - 100/240V
Arriba-Up 3X4W
Bajo-Down 3X8W

- Polímero Negro - Black Polymer
- Difusor Acrílico - Acrylic Diffuser
- Cromo - Chrome



Mediterráneo

El efecto lumínico como protagonista, el valor de las sombras y las luces proyectadas por un objeto luminoso, Mediterráneo está diseñada para ser un concepto imperecedero, no es un objeto de tendencia, está destinado a perdurar en el tiempo. Mediterráneo se inspira en el movimiento de las olas, sus líneas orgánicas acentúan el carácter amigable de su pantalla, creando una sensación mágica a lo largo de su superficie de cristal. Gracias a la utilización de cristal de alta calidad la luz se difumina homogéneamente generando una iluminación dulce e íntima. La colección está compuesta por una gran variedad de aplicaciones y acabados metálicos, perfecta para ser utilizada en ambientes íntimos y acogedores o en grandes instalaciones.

The lighting effect as protagonist, the value of shade and light projected in a luminous object, Mediterráneo is designed to be an enduring concept, It is not a trend object, It is destined to last over time. Mediterráneo is inspired by the movement of the waves, organic lines accentuate the kind of their screen, creating a magical effect along their glass surface. By using high quality glass, the light is sweet and intimate. The collection consists of a variety of applications and metallic finishes, this is perfect for use in intimate and cozy places or large premises.

Hugo Tejada design



Ref.3620-3621-3622







Ref.3620



Ref.3624-3625-3623



Ref.3627-3626



Ref.3622

Mediterráneo

Hugo Tejada

Datos Técnicos - Technical Data

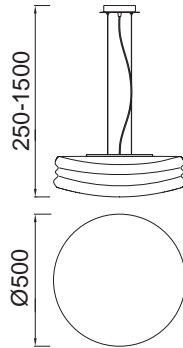
3620 - Colgante/Pendant Lamp



☑ E27 4x13W - 220/240V (no incl.)

■ Cristal Opal - Opal Glass

■ Cromo - Chrome



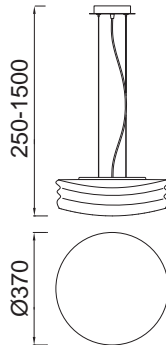
3621 - Colgante/Pendant Lamp



☑ E27 2x13W - 220/240V (no incl.)

■ Cristal Opal - Opal Glass

■ Cromo - Chrome




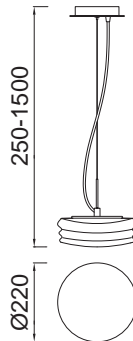
3622 - Colgante/Pendant Lamp



☑ G9 2x33W - 220/240V (no incl.)

■ Cristal Opal - Opal Glass

■ Cromo - Chrome



Mediterráneo

Hugo Tejada

Datos Técnicos - Technical Data

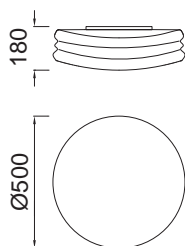
3623 - Plafón-Aplique/Ceiling-Wall Lamp



☑ E27 4x13W - 220/240V (no incl.)

■ Cristal Opal - Opal Glass

■ Cromo - Chrome



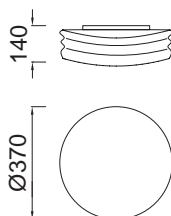
3624 - Plafón-Aplique/Ceiling-Wall Lamp



☑ E27 2x13W - 220/240V (no incl.)

■ Cristal Opal - Opal Glass

■ Cromo - Chrome



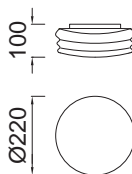
3625 - Plafón-Aplique/Ceiling-Wall Lamp



☑ G9 2x33W - 220/240V (no incl.)

■ Cristal Opal - Opal Glass

■ Cromo - Chrome



Mediterráneo

Hugo Tejada

Datos Técnicos - Technical Data

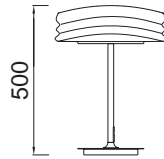
3626 - Sobremesa/Table Lamp



E27 2x13W - 220/240V (no incl.)

Cristal Opal - Opal Glass

Cromo - Chrome



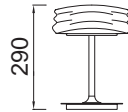
3627 - Sobremesa/Table Lamp



G9 2x33W - 220/240V (no incl.)

Cristal Opal - Opal Glass

Cromo - Chrome




3628 - Pie de Salón/Floor Lamp



E27 2x13W - 220/240V (no incl.)

Cristal Opal - Opal Glass

Cromo - Chrome



Looker

LOOKER es una singular lámpara de estudio, con la que interactuar para que adopte esa posición que más te agrada. Diseñada por Santiago Sevillano, para que además de su luz nos aporte compañía, pues su simpática presencia seguro pasa a formar parte de ese especial lugar de tu hogar. Juvenil y fresca en su combinación de metal con apuntes de color, ... de aires nórdicos en su acabado de madera es perfectamente adaptable a zonas de estudio o aportar presencia como punto decorativo. Alberga luz de bajo consumo (E27). Sus acabados en versión de metal combinan el blanco con remates en pistacho o fresa. Y en la versión de madera natural con remates en blanco, no te serán indiferentes. Haz un sitio en tu espacio favorito...llega LOOKER.

LOOKER is an exceptional study lamp; it can be easily adjusted in the position which pleases you most. Designed by Santiago Sevillano, it provides a light that accompanies us; its cosy safe presence will make your home a special place. Refreshingly young with a design that combines metal with touches of colour, it evokes a Nordic setting with its wood finish, perfectly adapted for study areas or to provide a bright presence as a decorative point. It houses low energy light (E27). Its finishes in the metal version combine the white colour with pistachio or strawberry finishes. The natural wood version with lovely white finishes will also impress you. Make room for a new light in your favourite space... LOOKER has arrived.

Santiago Sevillano design



Ref.3615



Ref.3770



Looker

Santiago Sevillano

Datos Técnicos - Technical Data

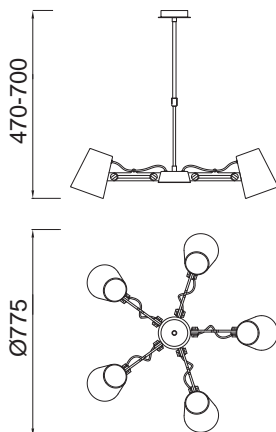
3770 - Colgante/Pendant Lamp



☑ E27 5x15W - 220/240V (no incl.)

☐ Aluminio Blanco - White Aluminium

☐ Madera Natural - Natural Wood



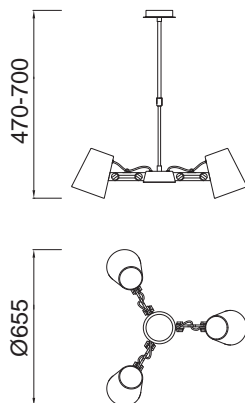
3771 - Colgante/Pendant Lamp



☑ E27 3x15W - 220/240V (no incl.)

☐ Aluminio Blanco - White Aluminium

☐ Madera Natural - Natural Wood



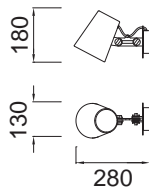
3772 - Aplique/Wall Lamp



☑ E27 1x15W - 220/240V (no incl.)

☐ Aluminio Blanco - White Aluminium

☐ Madera Natural - Natural Wood



Datos Técnicos - Technical Data

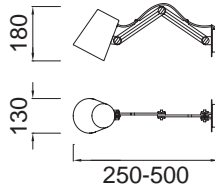
3773 - Aplique/Wall Lamp



● E27 1x15W - 220/240V (no incl.)

□ Aluminio Blanco - White Aluminium

■ Madera Natural - Natural Wood



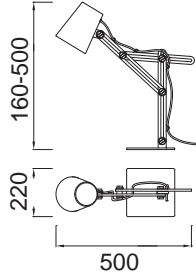
3615 - Sobremesa/Table Lamp



● E27 1x15W - 220/240V (no incl.)

□ Aluminio Blanco - White Aluminium

■ Madera Natural - Natural Wood




3774 - Pie de Salón/Floor Lamp



● E27 1x15W - 220/240V (no incl.)

□ Aluminio Blanco - White Aluminium

■ Madera Natural - Natural Wood



On

On. Colección de trazos sencillos y minimalista, cuyas formas se presentan vestidas con unos difusores acrílicos que optimizan su potencia lumínica. Sus estructuras, en los modelos de lámparas y plafones, se dispone cada uno de sus brazos de forma radial. En el caso de los auxiliares se presentan como sobremesas y apliques de pared (disposición derecha - izquierda dado su diseño curvo). On es pues una pincelada dentro de la novedosa línea emprendida en el mundo LED, de eficacia, ahorro y diseño minimalista por Mantra, para que tenga una oportunidad en ese espacio especial que deseas iluminar.

On collection. Dashed Collection simple minimalist, whose forms are presented dressed with some acrylic diffusers that optimize light output. Their structures, models of lamps and ceiling, each of his arms is arranged radially. In the case of subsidiary are presented as desktop and wall lights (right hand-left given its curved design). On is therefore a stroke within the new line undertaken in the LED world, efficiency, economy and minimalist design Mantra, to have a chance at that special space you want to illuminate.

Mantra Team *design*



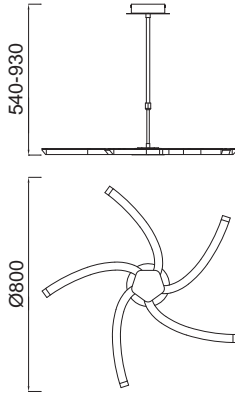


Ref.3560

3560 - Lámpara/Chandelier



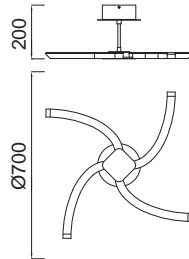
- Ⓜ LED 30W 3000K 3000lm - 220/240V
- Cromo - Chrome
- Difusor acrílico - Acrylic diffuser



3561 - Semi Plafón/Semi Ceiling Lamp



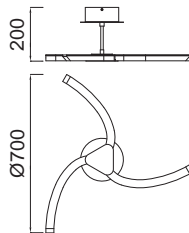
- Ⓜ LED 20W 3000K 2000lm - 220/240V
- Cromo - Chrome
- Difusor acrílico - Acrylic diffuser



3562 - Semi Plafón/Semi Ceiling Lamp



- Ⓜ LED 15W 3000K 1500lm - 220/240V
- Cromo - Chrome
- Difusor acrílico - Acrylic diffuser



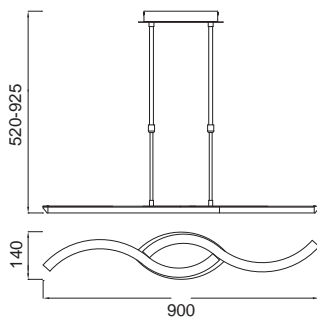
3567 - Lámpara/Chandelier



Ⓜ LED 28W 3000K 2800lm - 220/240V

■ Cromo - Chrome

■ Difusor acrílico - Acrylic diffuser



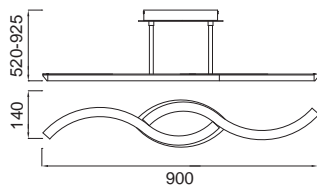
3568 - Semi Plafón/Semi Ceiling Lamp



Ⓜ LED 28W 3000K 2800lm - 220/240V

■ Cromo - Chrome

■ Difusor acrílico - Acrylic diffuser



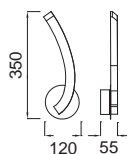
3565 - Aplique/Wall Lamp



Ⓜ LED 5W 3000K 500lm - 220/240V

■ Cromo - Chrome

■ Difusor acrílico - Acrylic diffuser



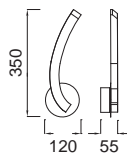
3566 - Aplique/Wall Lamp



Ⓜ LED 5W 3000K 500lm - 220/240V

■ Cromo - Chrome

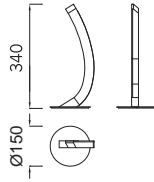
■ Difusor acrílico - Acrylic diffuser



3563 - Sobremesa/Table Lamp



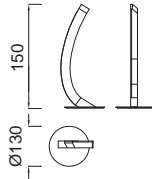
- LED 5W 3000K 500lm - 220/240V
- Cromo - Chrome
- Difusor acrílico - Acrylic diffuser



3564 - Sobremesa/Table Lamp



- LED 5W 3000K 500lm - 220/240V
- Cromo - Chrome
- Difusor acrílico - Acrylic diffuser



Mistral

Diseñada por José I. Ballester, es una completa colección de iluminación, que aplica la tecnología LED con eficiente luz y economía de consumo. Sus diseños suaves y agradables albergan los puntos de luz , desarrollando un torrente de luminosidad. Lámparas de diseño circular, sinuosas, lineales, plafones, apliques y sobremesas conforman la colección. Su tecnología electrónica es de total garantía y fiabilidad, aportando una luminosidad eficientemente vestida con sus difusores acrílicos blancos en combinación con el acabado en baño de cromo de sus armazones.

Designed by Jose I. Ballester, it is a comprehensive collection of lighting, which uses LED technology with light and efficient fuel economy. Its soft and nice designs house the points of light, developing a flood of light. Circular design lamps, sinuous, linear, ceiling, wall and desktops make up the collection. Its electronic technology is fully guaranteed and reliable, providing an efficient light dressed with white acrylic diffuser in combination with chrome plating.

Jose I. Ballester *design*



Ref.3805

Mistral

Jose I.Ballester

Datos Técnicos - Technical Data

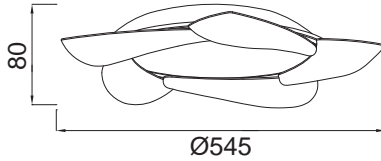
3807 - Plafón/Ceiling Lamp



LED 30W 3000K 2700lm - 220/240V

Cromo - Chrome

Difusor acrílico - Acrylic diffuser



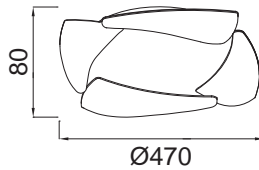
3806 - Plafón/Ceiling Lamp



LED 24W 3000K 2160lm - 220/240V

Cromo - Chrome

Difusor acrílico - Acrylic diffuser



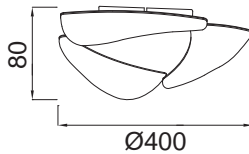
3805 - Plafón/Ceiling Lamp



LED 18W 3000K 1620lm - 220/240V

Cromo - Chrome

Difusor acrílico - Acrylic diffuser



3808 - Aplique/Wall Lamp



LED 6W 3000K 540lm - 220/240V

Cromo - Chrome

Difusor acrílico - Acrylic diffuser



3809 - Aplique/Wall Lamp



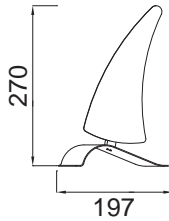
- Ⓜ LED 6W 3000K 540lm - 220/240V
- Cromo - Chrome
- Difusor acrílico - Acrylic diffuser



3810 - Sobremesa/Table Lamp



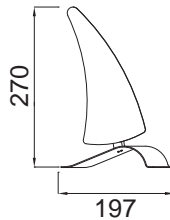
- Ⓜ LED 6W 3000K 540lm - 220/240V
- Cromo - Chrome
- Difusor acrílico - Acrylic diffuser



3811 - Sobremesa/Table Lamp



- Ⓜ LED 6W 3000K 540lm - 220/240V
- Cromo - Chrome
- Difusor acrílico - Acrylic diffuser



Facette

Mantra nos presenta una nueva serie de colgantes, sugerentes y peculiares para que con ellos distingas y personalices tu espacio. Colgantes que en ocasiones se desdoblan en su versión de pie de salón. Están realizados en inyección de poliuretano, con acabados lacados en blanco o negro. La luz que albergan es de E27 (adaptables, claro está, al bajo consumo) Sugere-ntes, originales y especiales colgantes que serán el punto de referencia alrededor de los cuales vestirás el resto de tus ambientes.

Mantra presents a new series of pendants, appealing and peculiar so as to differentiate and personalize your space. Pendant lights series that also unfolds in its floor lamp version. They are made by polyurethane injection, with black or white lacquered finish. The light source is E27 (adap-table, for sure, for energy saving) Special, original and attractive pendants that will be the point of reference for of your unique atmosphere.

Santiago Sevillano *design*





Ref.3732

3730 - Colgante/Pendant Lamp

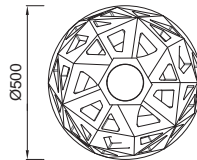
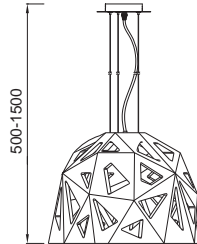


E27 1x26W - 220/240V (no incl.)

Polímero Blanco - White Polymer

Cromo - Chrome

Cable blanco - White wire



3732 - Colgante/Pendant Lamp

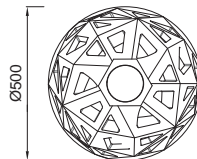
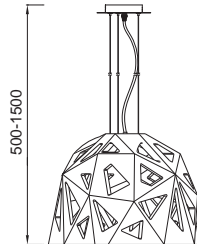


E27 1x26W - 220/240V (no incl.)

Polímero Negro - Black Polymer

Cromo - Chrome

Cable negro - Black wire



Zack

Es una colección de iluminación basada en una tulipa de cristal opal de gran formato de diseño romántico, por sus formas, pero de adaptación total a cualquier ambientación bien sea moderna, clásica e incluso de entorno vanguardista. Por su volumetría esta pensada para albergar vistiendo, la iluminación de bajo consumo. La colección la componen colgantes en racimo...lineales, y colgantes simples, ajustables todos ellos en altura. Así como pie de salón sobremesa y aplique de pared. La tulipa esta realizada en cristal opal soplado, trabajado y rematado manualmente. Sus elementos metálicos de complemento están en el acabado níquel mate.

This lighting collection is based on an opal glass lampshade in a large format whose shapes have a romantic design, completely adapted to all environments, regardless if they are modern, classic or even avant-garde. Its volumetric design has been created to house decorative low-consumption light. The collection is comprised by hanging lamps in a grape bunch design, linear models, and simple hanging lamps, all height-adjustable. It also includes floor lamp, table lamp and wall lamp. The lampshade is executed in blown opal glass, manually handcrafted and finished. Its accessory metal elements have a dull nickel finish.

Jose I.Ballester design





Ref.0771



Ref.0774

Zack

Jose I. Ballester

Datos Técnicos - Technical Data

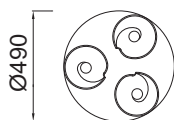
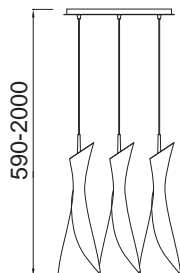
0770 - Colgante/Pendant Lamp



• E27 3x20W - 220/240V (no incl.)

■ Cristal Opal - Opal Glass

■ Níquel Satinado - Satin Nickel



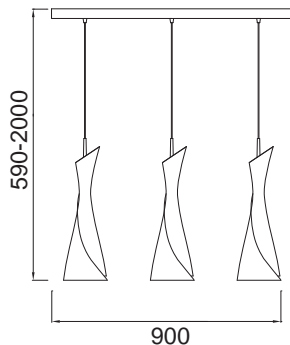
0771 - Colgante/Pendant Lamp



• E27 3x20W - 220/240V (no incl.)

■ Cristal Opal - Opal Glass

■ Níquel Satinado - Satin Nickel




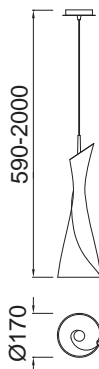
0772 - Colgante/Pendant Lamp



• E27 1x20W - 220/240V (no incl.)

■ Cristal Opal - Opal Glass

■ Níquel Satinado - Satin Nickel



Datos Técnicos - Technical Data

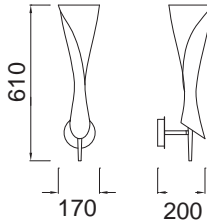
0773 - Aplique/Wall Lamp



E14 1x20W - 220/240V (no incl.)

Cristal Opal - Opal Glass

Níquel Satinado - Satin Nickel



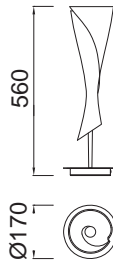
0774 - Sobremesa/Table Lamp



E14 1x20W - 220/240V (no incl.)

Cristal Opal - Opal Glass

Níquel Satinado - Satin Nickel




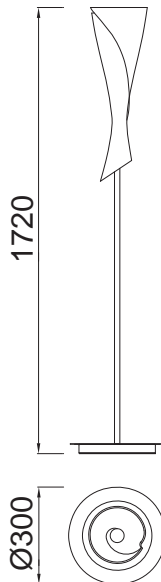
0775 - Pie de Salón/Floor Lamp



E14 1x20W - 220/240V (no incl.)

Cristal Opal - Opal Glass

Níquel Satinado - Satin Nickel



Miss

Siempre desde el carácter mediterráneo que lo caracteriza, Santiago Sevillano, contribuye al catálogo de Mantra con Miss, un elemento con línea vintage fácilmente reconocible y amoldable a cualquier espacio interior. Miss se inspira en el vuelo de una falda. Su volumen aporta feminidad y suavidad al entorno y un toque de rotundidad. Con claras referencias orgánicas, Miss dinamiza el juego de volúmenes sin caer en el aburrimiento, dejando un guiño a los movimientos de los tejidos en el espacio.

Keeping in line with the Mediterranean character that is one of his trademarks, Santiago Sevillano contributes to Mantra's catalogue with Miss, a vintage looking element which is easily recognizable and adapts itself to any indoor space. Miss gets its inspiration from a skirt glide. Its volume brings femininity and softness to the environment, but also a touch of rotundity. With some clear organic references, Miss plays a dynamic volume game to combat boredom, making a nod to the movement of fabrics in space.

Santiago Sevillano *design*





Ref.3720

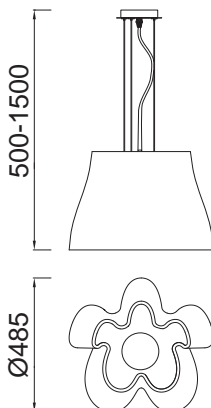
3720 - Colgante/Pendant Lamp



E27 3x20W - 220/240V (no incl.)

Polímero Blanco - White Polymer

Cromo - Chrome



Ora

Mantra, te presenta una original colección para iluminar tus espacios, diseño vanguardista, eficaz y distinto, ... ORA blanco da color a unas estructuras agradables formas combinables, que visten discretamente la eficaz luz de bajo consumo. Su diseñador Santiago Sevillano ha creado además los elementos de iluminación que junto a sus colgantes completan ORA, y van desde los apliques de pared y sobremesas hasta su espectacular pie de salón. Sí, ORA ...es tu elección.

Mantra presents an original collection to light your spaces with an efficient and unique avant-garde design, ... ORA. White provide lovely colours to these pleasant structures with combinable forms, which discretely decorate space with efficient low-consumption light. Its designer, Santiago Sevillano, has also created lighting elements which jointly with his hanging lamps, complete the ORA collection, they range from wall and table lamps to his spectacular floor lamp. Yes, ORA ...is your perfect choice.


Santiago Sevillano *design*



Ref.1542



Ref.1546-1542



Ref.1540



Ref.1543

Ora

Santiago Sevillano

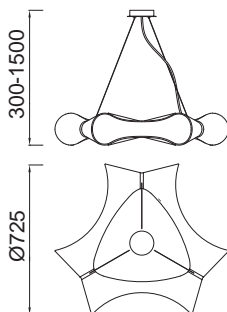
Datos Técnicos - Technical Data

1540 - Colgante/Pendant Lamp



E27 6x13W - 220/240V (no incl.)

Polímero Blanco - White Polymer

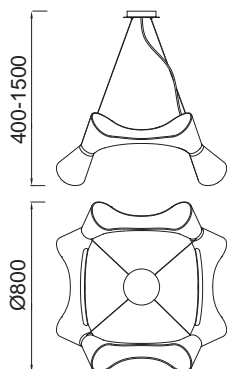


1542 - Colgante/Pendant Lamp



E27 8x13W - 220/240V (no incl.)

Polímero Blanco - White Polymer

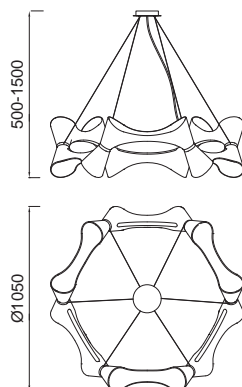


1543 - Colgante/Pendant Lamp



E27 12x13W - 220/240V (no incl.)

Polímero Blanco - White Polymer



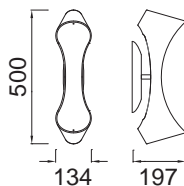
Datos Técnicos - Technical Data

1544 - Aplique/Wall Lamp



☑ E27 2x13W - 220/240V (no incl.)

☐ Polímero Blanco - White Polymer

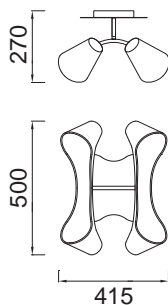


1545 - Plafón/Ceiling Lamp



☑ E27 4x13W - 220/240V (no incl.)

☐ Polímero Blanco - White Polymer

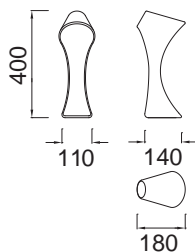


1546 - Sobremesa/Table Lamp



☑ E27 1x13W - 220/240V (no incl.)

☐ Polímero Blanco - White Polymer

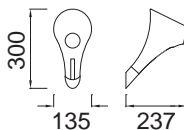


1547 - Aplique/Wall Lamp



☑ E27 1x13W - 220/240V (no incl.)

☐ Polímero Blanco - White Polymer



Phantom

De formas especiales e irrepetibles, el equipo Mantra nos presenta PHANTOM, un colgante para vestir de forma singular el ambiente más especial. Realizado en inyección plástica, con acabados blanco o negro, dispone una serie de calados verticales que dejan fluir la luz de su cuerpo central de cristal opal, el cual alberga un portalámparas de E27, para disponer cualquier tipo de bombilla. Sujeto todo su cuerpo por un cable de acero y alimentado por su cable de revestimiento textil a juego del colgante.

Special and unique ways, the team presents PHANTOM Mantra, a pendant to wear singularly the most special atmosphere. Made of plastic injection, with white or black finish, features a series of vertical drafts allow light from its central body of opal glass, which has a lamp holder E27 to have any type of bulb flow. Subject entire body by a steel cable and powered by its cord fabric covering matching pendant.

Mantra Team *design*





Ref.3741

Phantom

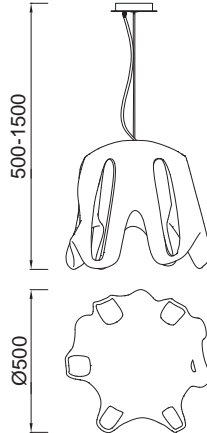
Santiago Sevillano

Datos Técnicos - Technical Data

3740 - Colgante/Pendant Lamp



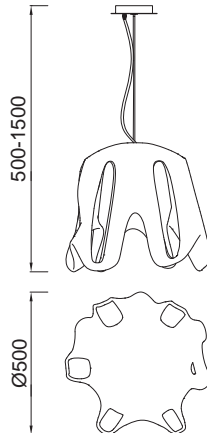
- E27 1x26W - 220/240V (no incl.)
- Polímero Blanco - White Polymer
- Cristal Opal - Opal Glass
- Cable blanco - White wire



3741 - Colgante/Pendant Lamp



- E27 1x26W - 220/240V (no incl.)
- Polímero Negro - Black Polymer
- Cristal Opal - Opal Glass
- Cable negro - Black wire



Moon

El diseñador José Ignacio Ballester combinando y jugando con formas circulares, junto perforados ovals que nos recuerdan, de forma simple, a la Luna, crea para Mantra..MOON. La superposición armoniosa de distintas capas acrílicas rematadas con sencillos calados de distintos tamaños, hacen de Moon una simpática colección de iluminación que por sí misma crea ambiente a la vez que decora. Sus materiales acrílicos (antiadherentes) se combinan con brillantes cromos, generando una extensa propuesta de lámparas y piezas auxiliares, que de forma discreta albergan la eficaz luz de bajo consumo (potencia 13w.) homologada y testada bajo la normativa CE. Esta simple explicación se ve corroborada, con lo que a continuación van a poder apreciar en estas páginas. Para uds...MOON.

The designer, José Ignacio Ballester, combines and plays with circular shapes, jointly with perforated oval forms, whose simple design reminds us of the Moon, specially created for Mantra... MOON. The harmonious overlap of different acrylic layers finished with simple depths of various sizes characterize the Moon collection's lovely lighting design which simultaneously creates and decorates the atmosphere. Its (non-stick) acrylic materials are combined with shiny chrome finishes to create an extensive range of lamps and accessory parts, which discretely house efficient low-consumption light (13W power), officially approved and tested according to EC legislation. This simple explanation will be verified with the information provided in the following pages. For you, ...the MOON.

Jose I.Ballester design









Ref.1356



Moon

Jose I.Ballester

Datos Técnicos - Technical Data

1352 - Colgante/Pendant Lamp

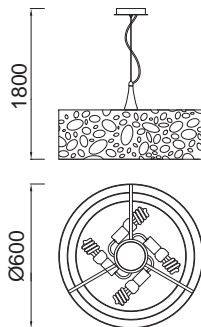


● E27 4x20W - 220/240V (no incl.)

■ Acrílico Negro - Black Acrylic

■ Acrílico Blanco - White Acrylic

■ Cromo - Chrome



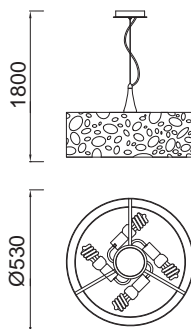
1362 - Colgante/Pendant Lamp



● E27 4x20W - 220/240V (no incl.)

■ Acrílico Blanco - White Acrylic

■ Cromo - Chrome



1353 - Colgante/Pendant Lamp

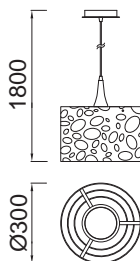


● E27 1x20W - 220/240V (no incl.)

■ Acrílico Negro - Black Acrylic

■ Acrílico Blanco - White Acrylic

■ Cromo - Chrome



Datos Técnicos - Technical Data

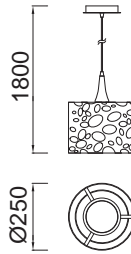
1363 - Colgante/Pendant Lamp



● E27 1x20W - 220/240V (no incl.)

■ Acrílico Blanco - White Acrylic

■ Cromo - Chrome



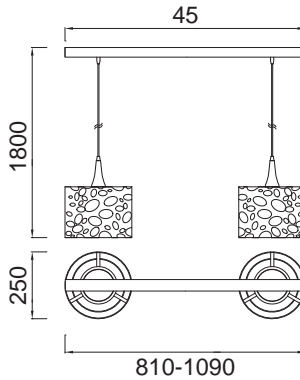
1360 - Colgante/Pendant Lamp



● E27 2x20W - 220/240V (no incl.)

■ Acrílico Blanco - White Acrylic

■ Cromo - Chrome



1354 - Semi Plafón/Semi Ceiling Lamp

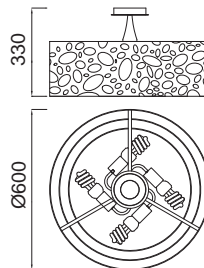


● E27 4x20W - 220/240V (no incl.)

■ Acrílico Negro - Black Acrylic

■ Acrílico Blanco - White Acrylic

■ Cromo - Chrome



1355 - Semi Plafón/Semi Ceiling Lamp

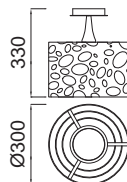


● E27 1x20W - 220/240V (no incl.)

■ Acrílico Negro - Black Acrylic

■ Acrílico Blanco - White Acrylic

■ Cromo - Chrome



Moon

Jose I.Ballester

Datos Técnicos - Technical Data

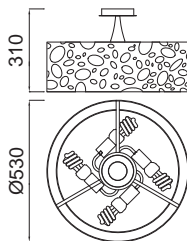
1364 - Semi Plafón/Semi Ceiling Lamp



☑ E27 4x20W - 220/240V (no incl.)

☐ Acrílico Blanco - White Acrylic

☐ Cromo - Chrome



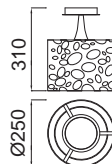
1365 - Semi Plafón/Semi Ceiling Lamp



☑ E27 1x20W - 220/240V (no incl.)

☐ Acrílico Blanco - White Acrylic

☐ Cromo - Chrome



1366 - Aplique/Wall Lamp



☑ E27 1x20W - 220/240V (no incl.)

☐ Acrílico Blanco - White Acrylic

☐ Cromo - Chrome



1370 - Aplique/Wall Lamp



☑ E27 1x20W - 220/240V (no incl.)

☐ Acrílico Negro - Black Acrylic

☐ Acrílico Blanco - White Acrylic

☐ Cromo - Chrome



1356 - Sobremesa/Table Lamp

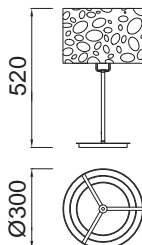


☑ E27 1x20W - 220/240V (no incl.)

☐ Acrílico Negro - Black Acrylic

☐ Acrílico Blanco - White Acrylic

☐ Cromo - Chrome



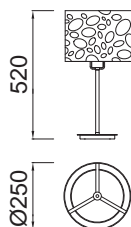
1367 - Sobremesa/ Table Lamp



☑ E27 1x20W - 220/240V (no incl.)

☐ Acrílico Blanco - White Acrylic

◼ Cromo - Chrome




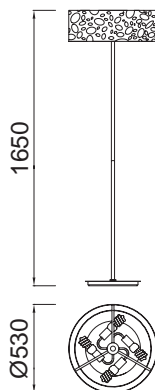
1368 - Pie de Salón/Floor Lamp



☑ E27 4x20W - 220/240V (no incl.)

☐ Acrílico Blanco - White Acrylic

◼ Cromo - Chrome



1357 - Pie de Salón/Floor Lamp

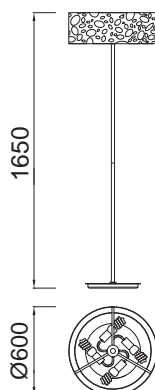


☑ E27 4x20W - 220/240V (no incl.)

◼ Acrílico Negro - Black Acrylic

☐ Acrílico Blanco - White Acrylic

◼ Cromo - Chrome



Pop

Colección singular de diseño extrovertido y futurista, la componen sobremesas y apliques abatibles, plafones, semiplafones con E/27 de 13w por punto de luz. Como pieza representativa y estelar un pie de salón de gran formato, que ubicado junto a pared aporta luz indirecta y ambiental, y que gracias a su rótula y su sistema telescópico, se transforma en una lámpara para reforzar la zona de estar, o alumbrar sobre la mesa principal del salón. Su estructura está realizada en fibra y su potente fuente de luz es aportada por tres E/27 bajo consumo de 23w. El resto de la colección está realizada en inyección de aluminio y sus llamativos acabados brillo pueden ser en negro, blanco y rojo. POP... además de ser fuente de luz, aporta con sus formas singulares una ambientación diferente y vanguardista.

An exceptional collection with an extroverted Futurist design, it is comprised by table lamps, folding wall lamps, ceiling lamps, semi-ceiling lamps with E/27 with 13W per light spot. As a prime representative piece, there is its large-scale floor lamp, which placed next to the wall provides indirect ambient light and thanks to its swivel joint and its telescopic system, it converts into a light to reinforce the living room or light up the room's main table. It has a fibre structure and its powerful light source is provided by three low-consumption E/27 of 23W. The remaining collection is manufactured in an aluminium injection process and its attractive shiny finishes are available in red, white and black. POP... in addition to being a source of light, its exceptional forms also create a unique avant-garde setting.

Santiago Sevillano design



Ref.0924PU-0904PU-0914PU



Ref.0920PU



Ref.0913PU-0903PU-023PU

Pop

Santiago Sevillano

Datos Técnicos - Technical Data

0900PU/0910PU/0920PU - Lámpara/Chandelier



0900PU

☑ E27 6x13W - 220/240V (no incl.)

■ Polímero Negro - Black Polymer

0910PU

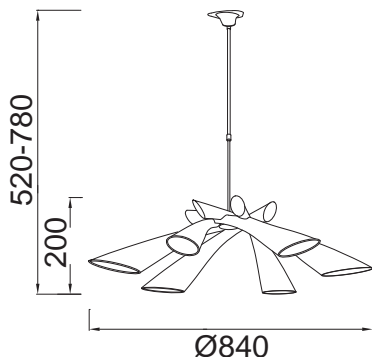
☑ E27 6x13W - 220/240V (no incl.)

■ Polímero Rojo - Red Polymer

0920PU

☑ E27 6x13W - 220/240V (no incl.)

■ Polímero Blanco - White Polymer



0906PU/0916PU/0926PU - Plafón Convertible/Convertible Ceiling Lamp



0906PU

☑ E27 6x13W - 220/240V (no incl.)

■ Polímero Negro - Black Polymer

0916PU

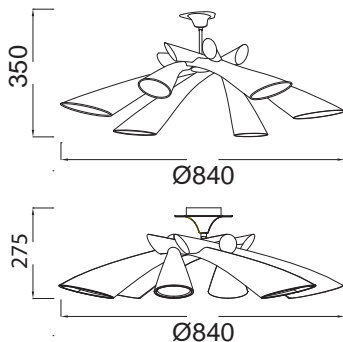
☑ E27 6x13W - 220/240V (no incl.)

■ Polímero Rojo - Red Polymer

0926PU

☑ E27 6x13W - 220/240V (no incl.)

■ Polímero Blanco - White Polymer



0901PU/0911PU/0921PU - Plafón Convertible/Convertible Ceiling Lamp



0901PU

☑ E27 4x13W - 220/240V (no incl.)

■ Polímero Negro - Black Polymer

0911PU

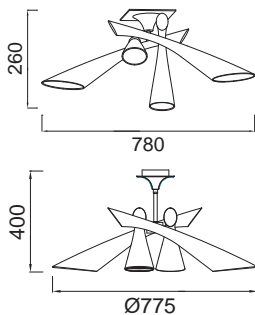
☑ E27 4x13W - 220/240V (no incl.)

■ Polímero Rojo - Red Polymer

0921PU

☑ E27 4x13W - 220/240V (no incl.)

■ Polímero Blanco - White Polymer



0902PU/0912PU/0922PU - Plafón Convertible/Convertible Ceiling Lamp



0902PU

☛ E27 3x13W - 220/240V (no incl.)

■ Polímero Negro - Black Polymer

0912PU

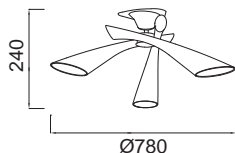
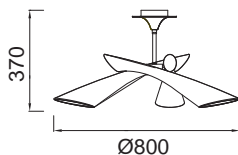
☛ E27 3x13W - 220/240V (no incl.)

■ Polímero Rojo - Red Polymer

0922PU

☛ E27 3x13W - 220/240V (no incl.)

■ Polímero Blanco - White Polymer



0903PU/0913PU/0923PU - Aplique/Wall Lamp



0903PU

☛ E27 1x13W - 220/240V (no incl.)

■ Polímero Negro - Black Polymer

0913PU

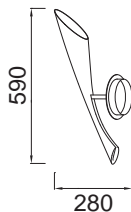
☛ E27 1x13W - 220/240V (no incl.)

■ Polímero Rojo - Red Polymer

0923PU

☛ E27 1x13W - 220/240V (no incl.)

■ Polímero Blanco - White Polymer



0904PU/0914PU/0924PU - Sobremesa/Table Lamp



0904PU

☛ E27 1x13W - 220/240V (no incl.)

■ Polímero Negro - Black Polymer

0914PU

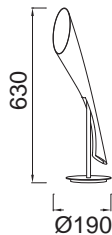
☛ E27 1x13W - 220/240V (no incl.)

■ Polímero Rojo - Red Polymer

0924PU

☛ E27 1x13W - 220/240V (no incl.)

■ Polímero Blanco - White Polymer



Neo

Es una elegante y sencilla colección de iluminación cuyo elemento principal es una tulipa de cristal opal de diseño singular que le confiere de sus trazos. Diseño que la hace totalmente adaptable a todo tipo de ambientes y decoraciones, desde los modernos y sofisticados e incluso los más clásicos, siendo también una propuesta válida para las instalaciones de hostelería. La colección la componene colgantes circulares, lineales y simples, ajustables todos ellos en altura. Su tulipa está realizada en cristal opal soplado y todos sus elementos metálicos están acabados en níquel mate.

Is an elegant and simple collection and its main element is an unique designed opal glass, wich confers the movement through its stroke. Its design is completely adaptable for all kinds of enviroments and ecorations, from the modern or sophistisated to even classic ones, yet It cab be used for catering facilities. The collection presents with a set of pendants, lined and simple hanging with ajustable in height. Glass shade was made by blown opal glass and all metal parts are finished in Matt nickel.

Jose I.Ballester design



Ref.3571





Neo

Jose I. Ballester

Datos Técnicos - Technical Data

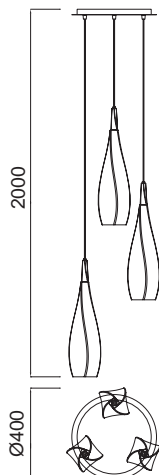
3573 - Colgante/Pendant Lamp



• E27 3x15W - 220/240V (no incl.)

■ Cristal Opal - Opal Glass

■ Níquel Satinado - Satin Nickel



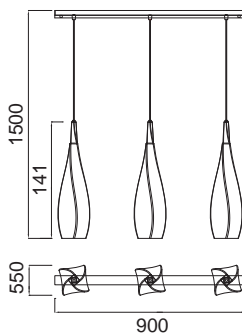
3570 - Colgante/Pendant Lamp



• E27 3x15W - 220/240V (no incl.)

■ Cristal Opal - Opal Glass

■ Níquel Satinado - Satin Nickel



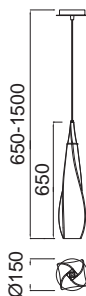
3571 - Colgante/Pendant Lamp



• E27 1x15W - 220/240V (no incl.)

■ Cristal Opal - Opal Glass

■ Níquel Satinado - Satin Nickel



Datos Técnicos - Technical Data

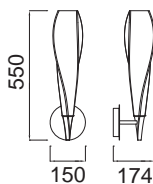
3574 - Aplique/Wall Lamp



● E27 1x15W - 220/240V (no incl.)

■ Cristal Opal - Opal Glass

■ Níquel Satinado - Satin Nickel



3572 - Sobremesa/Table Lamp



● E27 1x15W - 220/240V (no incl.)

■ Cristal Opal - Opal Glass

■ Níquel Satinado - Satin Nickel



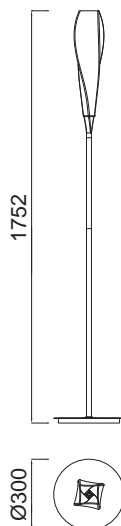
3575 - Pie de Salón/Floor Lamp



● E27 1x15W - 220/240V (no incl.)

■ Cristal Opal - Opal Glass

■ Níquel Satinado - Satin Nickel



Cocoon

Colección diseñada por Santiago Sevillano con la intención de vestir e iluminar estancias de manera cálida y confortable. Plafones de techo de uno, dos, tres y cuatro luces, que por su geometría se adaptan a todo tipo de espacios. Vestidores, distribuidores o incluso recepciones, son lugares idóneos para que luzcan los elementos de esta colección dada su funcionalidad y estética. Sus acabados son color plata en el metal y opal en las esferas de cristal.

Collection designed by Santiago Sevillano with the aim to decorate and light small sized rooms. Ceiling lamps with one, two, three and four lights whose geometric design can be easily adapted to all types of spaces. Dressing rooms, hallways and even reception rooms are ideal spots to feature the elements of this collection due to its functional and aesthetic style. It has dull nickel finishes in metal and opal finish in the glass spheres. All guaranteed with the official EC approval.

Santiago Sevillano *design*





Ref.0129



Ref.0130

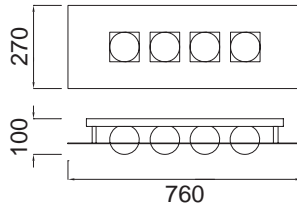
0129 - Plafón/Ceiling Lamp



G9 4x33W - 220/240V (OSRAM incl.)

Cristal Opal - Opal Glass

Plata - Silver



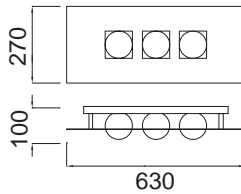
0128 - Plafón/Ceiling Lamp



G9 3x33W - 220/240V (OSRAM incl.)

Cristal Opal - Opal Glass

Plata - Silver



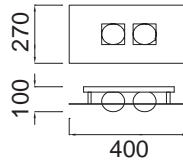
0127 - Plafón/Ceiling Lamp



G9 2x33W - 220/240V (OSRAM incl.)

Cristal Opal - Opal Glass

Plata - Silver



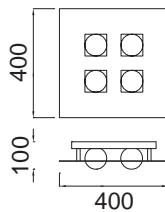
0130 - Plafón/Ceiling Lamp



G9 4x33W - 220/240V (OSRAM incl.)

Cristal Opal - Opal Glass

Plata - Silver



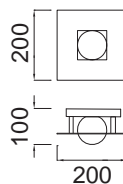
0126 - Plafón/Ceiling Lamp



G9 1x33W - 220/240V (OSRAM incl.)

Cristal Opal - Opal Glass

Plata - Silver



Diamante

Mágico, fascinante y original, faltan adjetivos para definir esta nueva apuesta diseñada por Mantra Team. Plafón de superficie diseñado para ser el protagonista dentro del espacio decorativo e iluminar con un rendimiento sorprendente. DIAMANTE es un nuevo plafón de carácter decorativo compuesto por formas geométricas de superficies planas que recuerdan a los tallados de los diamantes, de hecho su volumen principal es semejante al de un diamante. El efecto de luz como protagonista, un objeto iluminado con una serie de reflejos brillantes que son similares a los de los diamantes. En su interior alberga una placa LED de alto rendimiento regulable, tanto de potencia como de tonos de luz, gracias a su mando a distancia. DIAMANTE se ha diseñado para complementar la colección ZERO. Se trata de una nueva forma y efecto de luz, para usuarios que quieran diferenciarse del resto, dentro de las grandes aplicaciones de techo.

Magical, fascinating and original, are more adjectives to define this new initiative designed by Mantra Team, ceiling lamp designed to be the protagonist in the decorative space and illuminate with a surprising efficiency. DIAMANTE is a new ceiling decorative composed by geometric shapes that remember diamond cut, and with a similar volume. Light effects as the focus, an illuminated object with shiny reflections, similar to diamonds reflects. High performance LED installed inside, adjustable, for the power and light tone, thanks to a remote control. DIAMANTE is designed to complement the ZERO collection, it is a new shape and light effect for users who want to differentiate in the selection of big ceiling selection.

Mantra Team design





Diamante

Mantra Team

Datos Técnicos - Technical Data

3679 - Plafón/Ceiling Lamp




LED 55W 2700K-6500K 3800lm - 220/240V

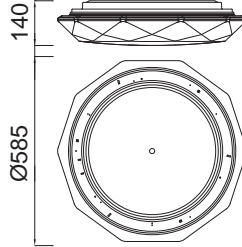
Difusor acrílico - Acrylic Diffuser

Control Remoto - Remote Control

Dimable (frio-calor) - Dimable (cool-warm)



Mando a distancia / Remote control



City

Iluminar y acondicionar espacios con escasa altura, lugares donde pretendemos que el elemento luminoso del que disponemos sea discreto, no muy dimensionado o voluminoso, es tarea complicada, recurrimos habitualmente a elementos empotrados a techo o elementos como los plafones que se adaptan perfectamente a este fin, realizando además la tarea de difundir de forma homogénea el caudal de luminosidad. De esta manera Mantra con su nueva propuesta de la mano, en esta ocasión de José I. Ballester, amplía su catálogo con las colecciones de plafonería de iluminación LED, aportando diseño de forma, eficacia lumínica y ahorro de consumo. CITY se presenta en varios tamaños. Realizadas sus carcassas en inyección plástica, con acabados arenados interiormente, para que los puntos LED, que alberga en su interior, difundan homogéneamente su luz. Tecnología LED que disponemos testada y garantizada. Nueva propuesta diseño Mantra, con economía de consumo, tanto como de precio, ...tu apuesta?? .

Illuminate and fit out spaces with low height, places where we pretend the illumination element to be discreet not very size or bulky, is complicated task, and it usually requires elements fitted to the ceiling or ceiling lights that are perfectly suited to this purpose, adding the idea to spread evenly the flow of light. In this way, Mantra with new proposal from the end of José I Ballester, improved catalogue with the LED ceiling light collections, offering designed shape, light efficiency and saving energy. CITY is providing various sizes. Producing its body in plastic injection, with sand inside, so as to points LED, included can evenly spread the light. LED technology that we have tested and guaranteed. New proposal design of Mantra, with energy saving, as well as its price,... your bet?

Jose I.Ballester design



Ref.3795-3796



Ref.3796



Ref.3795

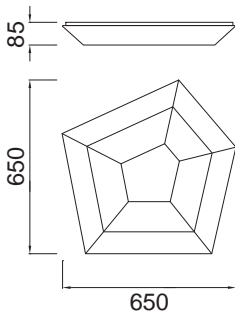
3795 - Plafón/Ceiling Lamp



LED 1x28W 3000K 2800lm - 220/240V

Cromo - Chrome

Difusor Acrílico - Acrylic Diffuser



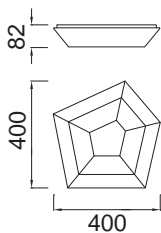
3796 - Plafón/Ceiling Lamp



LED 1x19W 3000K 1900lm - 220/240V

Cromo - Chrome

Difusor Acrílico - Acrylic Diffuser



Quatro

Esta luminaria LED está diseñada para complementar la colección QUATRO, esta vez el diseño se basa en la forma cuadrada de su volumen general. Diseñada por el equipo Mantra con la intención de complementar el sector de la iluminación de cocinas. La colección combina tecnología y simplicidad para crear un objeto funcional y a la vez decorativo. QUATRO está fabricado en acrílico opal e incorpora fuente de luz led de alto rendimiento, su rendimiento lumínico es espectacular, ideal para cocinas contemporáneas que necesiten ser iluminadas de una manera eficiente y a su vez eficaz.

This LED lighting is designed to match the QUATRO COLLECTION, This time the design is based on the square form of its common volume. It is designed by Mantra team with intention to complement the kitchen lighting section. The collection combines technology and simplicity to create a decorative , yet functional object. QUATRO is made of acrylic shade incorporated high-performance LED light source of which is spectacular light output, ideal for contemporary kitchens that needed to be illuminated efficiently and effective.

Jose I.Ballester *design*



Ref.4870



Datos Técnicos - Technical Data

3765/3764 - Plafón/Ceiling Lamp



3765

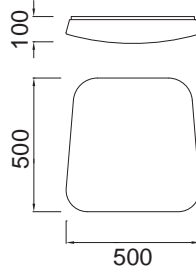
LED 1x28W 3000K 2800lm - 220/240V

Difusor Acrílico - Acrylic Diffuser

3764

LED 1x28W 5000K 2800lm - 220/240V

Difusor Acrílico - Acrylic Diffuser



3766/3768 - Plafón/Ceiling Lamp



3766

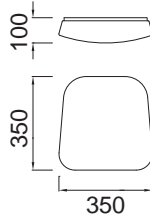
LED 1x18W 3000K 1800lm - 220/240V

Difusor Acrílico - Acrylic Diffuser

3768

LED 1x18W 5000K 1800lm - 220/240V

Difusor Acrílico - Acrylic Diffuser



3767/3769 - Plafón/Ceiling Lamp



3767

LED 1x12W 3000K 1200lm - 220/240V

Difusor Acrílico - Acrylic Diffuser

3769

LED 1x12W 5000K 1200lm - 220/240V

Difusor Acrílico - Acrylic Diffuser



4870 - Plafón/Ceiling Lamp



LED OSRAM 1x60W 3000K-6500K 3800lm - 220/240V

Control Remoto - Remote Control

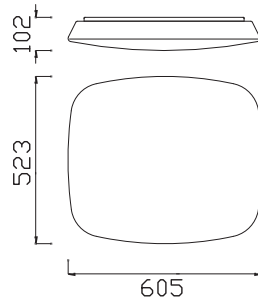
Luz Noche - Night Light

Tono Dimable (frio-calor) - Dimable Tone (cool-warm)

Difusor acrílico - Acrylic diffuser



Mando a distancia/Remote control



Zero

Nueva colección de plafones de iluminación led. Plafones de diferentes tamaños, luz cálida, redondeados y de diseño moderno y muy sencillo, adecuados para iluminar y acondicionar espacios con escasa altura o lugares donde pretendemos que el elemento luminoso sea discreto, no muy dimensionado o voluminoso. Mantra amplía su catálogo con la colección ZERO, aportando diseño de forma, eficacia lumínica y ahorro de consumo. Realizadas sus carcassas en inyección plástica, con acabados arenados interiormente, para que los puntos LED que alberga en su interior, difundan homogéneamente su luz. Tecnología LED testada y garantizada. La última aportación a esta colección es el plafón con control remoto, con luz variable en temperatura y con luz de noche.

New collection of LED lighting fixtures. Panels of different sizes, warm, rounded and modern light and simple design suitable for light and condition with low height spaces or places where we intend to be discreet luminous element, not very sized or bulky. Mantra amplia its catalog with the ZERO collection, giving shape design, lighting efficiency and consumer savings. Made their carcasses in plastic injection, finishing sandblasted inside, so that the LED points that houses inside, evenly diffuse light. LED technology tested and guaranteed. The latest addition to this collection is the ceiling with remote control, temperature variable light and night light.

Mantra Team design



Ref.3677-3671-3670





Ref.3673

Zero

Mantra Team

Datos Técnicos - Technical Data

3677/3678 - Plafón/Ceiling Lamp



3677

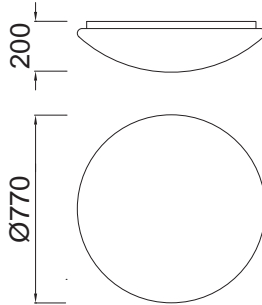
LED 60W 3000K 4200lm - 220/240V

Difusor acrílico - Acrylic Diffuser

3678

LED 60W 5000K 4200lm - 220/240V

Difusor acrílico - Acrylic Diffuser



3671/3676 - Plafón/Ceiling Lamp



3671

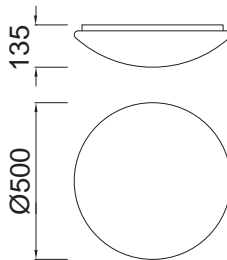
LED 30W 3000K 3000lm - 220/240V

Difusor acrílico - Acrylic Diffuser

3676

LED 30W 5000K 3000lm - 220/240V

Difusor acrílico - Acrylic Diffuser



3670/3674 - Plafón/Ceiling Lamp



3670

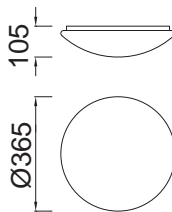
LED 21W 3000K 2100lm - 220/240V

Difusor acrílico - Acrylic Diffuser

3674

LED 21W 5000K 2100lm - 220/240V

Difusor acrílico - Acrylic Diffuser



3672/3675 - Plafón/Ceiling Lamp



3672

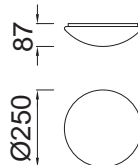
LED 12W 3000K 1200lm - 220/240V

Difusor acrílico - Acrylic Diffuser

3675

LED 12W 5000K 1200lm - 220/240V

Difusor acrílico - Acrylic Diffuser



3691 - Plafón/Ceiling Lamp



LED 60W 3000K-6000K 4200lm - 220/240V

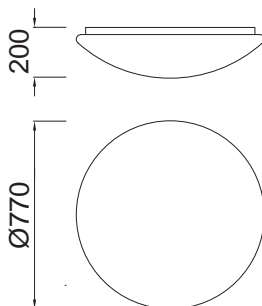
Difusor acrílico - Acrylic Diffuser

Control Remoto - Remote Control

Dimable (frío-calor) - Dimable (cool-warm)



Mando a distancia / Remote control



3673 - Plafón/Ceiling Lamp



LED OSRAM 55W 2700K-6500K 3800lm - 220/240V

Difusor acrílico - Acrylic Diffuser

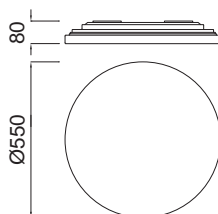
Control Remoto - Remote Control

Luz Noche - Night Light

Dimable (frío-calor) - Dimable (cool-warm)



Mando a distancia / Remote control



Line

La colección LINE está diseñada por el equipo de diseño Mantra con la intención de cubrir un sector de la iluminación en concreto y poder aportar nuevas soluciones estéticas para productos de cocina. En la colección LINE se combina tecnología y simplicidad para crear un objeto funcional y a la vez decorativo. La colección está fabricada en acrílico opal e incorpora fuente de luz de Led, además está compuesta por dos tamaños con distintas potencias, para que el cliente pueda elegir dependiendo de su necesidad.

The LINE collection is designed by the mantra team with the intention of covering a lighting industry in particular and to provide new aesthetic solutions for kitchen products. The LINE collection combine technology and simplicity to create a functional and decorative product. The collection is made of opal acrylic and incorporates Led light, also is composed of two sizes with different powers, so the customer can choose model depending on their need.

Mantra Team design





Ref.4845

4845 - Plafón/Ceiling Lamp



LED OSRAM 1x108W 3000K-6500K 6500lm - 220/240V

Control Remoto - Remote Control

Luz Noche - Night Light

Tono Dimable (frio-calor) - Dimable Tone (cool-warm)



Cromo - Chrome




Difusor acrílico - Acrylic diffuser



85

750

900



Mando a distancia/Remote control

Rectangle

La colección RECTANGLE está diseñada por el equipo de diseño Mantra con la intención de cubrir un sector de la iluminación en concreto y poder aportar nuevas soluciones estéticas para productos de cocina. En la colección RECTANGLE se combina tecnología y simplicidad para crear un objeto funcional y a la vez decorativo. La colección está fabricada en acrílico opal e incorpora fuente de luz de Led, además está compuesta por dos tamaños con distintas potencias, para que el cliente pueda elegir dependiendo de su necesidad.

RECTANGLE collection is designed by Mantra team with the intention of covering a lighting industry in particular and to provide new aesthetic solutions for kitchen products. RECTANGLE collection combines technology and simplicity to create a functional and decorative product. The collection is made of acrylic shade and incorporates Led light, available in two different sizes.

Mantra Team *design*





Rectangle

Mantra Team


Datos Técnicos - Technical Data

4671 - Plafón/Ceiling Lamp



Ⓜ LED 1x51W 4000K 3800lm - 220/240V

■ Difusor acrílico - Acrylic Diffuser

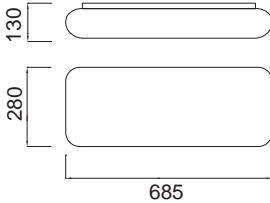


4670 - Plafón/Ceiling Lamp



Ⓜ LED 1x25W 4000K 1900lm - 220/240V

■ Difusor acrílico - Acrylic Diffuser



Eos

EOS, replica las formas de las nubes y alberga una instalación alimentada por bombillas de bajo consumo, cuya luz es repartida de forma difusa y eficaz. Cuentan con el IP44 que las posibilita tanto para su instalación en interior como en el exterior bajo techado, también con una pieza convertible en lámpara de salón, suspendida con sistema de cable de acero.

EOS recreates the shapes of clouds and houses an installation supplied by low-consumption light bulbs whose light is distributed in an efficient glow. It is equipped with IP44 which facilitates its installation in an indoor or outdoor sheltered location, It is also equipped with a piece which can be converted into a living room lamp, hung with a steel cable system.

Jose I.Ballester *design*











Eos

Jose I.Ballester

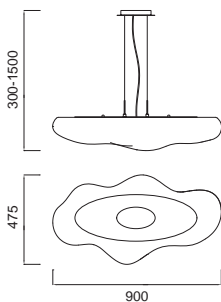
Datos Técnicos - Technical Data

1880 - Colgante/Pendat Lamp



E27 6x13W - 220/240V (no incl.)

Difusor polietileno - Polyethylene difuser

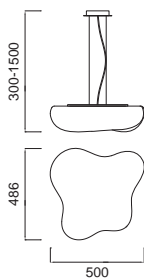


1883 - Colgante/Pendat Lamp



E27 4x13W - 220/240V (no incl.)

Difusor polietileno - Polyethylene difuser

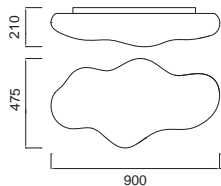


1881 - Plafón/Ceiling Lamp



E27 6x13W - 220/240V (no incl.)

Difusor polietileno - Polyethylene difuser

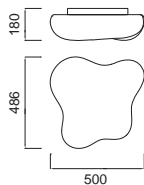


1882 - Plafón/Ceiling Lamp



E27 4x13W - 220/240V (no incl.)

Difusor polietileno - Polyethylene difuser

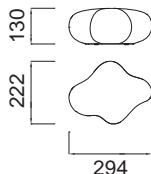


1884 - Sobremesa/ Table Lamp



LED 3W 3000K 280lm - 220/240V

Difusor polietileno - Polyethylene difuser



1885 - Aplique/Wall Lamp - Plafón/Ceiling Lamp



LED 3W 3000K 280lm - 220/240V

Difusor polietileno - Polyethylene difuser



1886 - Sobremesa/ Table Lamp



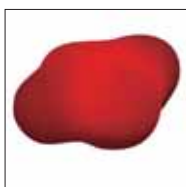

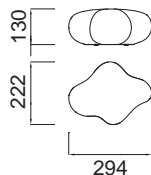
LED R.G.B 2W 90lm - 220/240V

Difusor acrílico - Acrylic Diffuser

Difusor polietileno - Polyethylene difuser



Mando a distancia / Remote control



Cool

COOL , creada por José Ignacio Ballester para Mantra, es una colección de iluminación de volúmenes suaves y agradables que expanden su luz de forma armoniosa y eficaz. Realizada en inyección plástica (polipropileno) y con sus elementos metálicos revestidos en acabados epóxi en un color blanco discreto, la hacen apta tanto para interior como para exterior. Con homologación IP44 o IP65 dependiendo de modelos. La colección la componen colgantes en dos tamaños y formas, sobremesa, banqueta y pié de salón. Sencilla pero impactante COOL va a encajar perfectamente en tu ambiente ideal.

COOL, created by José Ignacio Ballester for Mantra, is a lighting collection with smooth pleasant volumes which expands its light in a harmonious and efficient way. Produced in a plastic injection (polypropylene) process and with metal elements coated in an epoxy finish with a discrete white colour; they are perfectly suitable for indoor and outdoor settings. With official IP44 or IP65 approval depending on the models. The collection is comprised by hanging lamps in two sizes and shapes, table lamp, bench lamp and floor lamp. Simple with an impressive impact, COOL perfectly blends into your ideal atmosphere.

Jose I.Ballester design



Ref.1504-1505







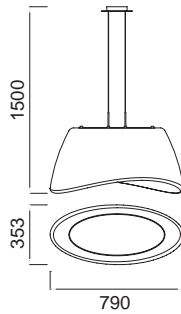
Datos Técnicos - Technical Data

1504 - Colgante/Pendant Lamp



☑ E27 2x20W - 220/240V (no incl.)

■ Difusor polietileno - Polyethylene Diffuser

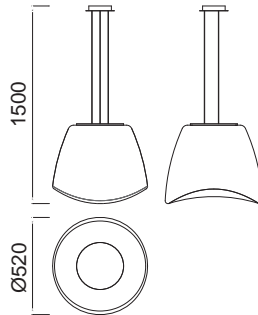


1505 - Colgante/Pendant Lamp



☑ E27 3x20W - 220/240V (no incl.)

■ Difusor polietileno - Polyethylene Diffuser



1509 [Interior/Indoor] - Pie de Salón/Floor Lamp 1510 [Exterior/Outdoor] - Pie de Salón/Floor Lamp



1509

☑ E27 2x20W - 220/240V (no incl.)


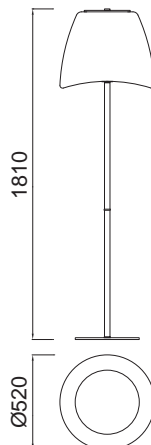
■ Difusor polietileno - Polyethylene Diffuser



1510

☑ E27 2x20W - 220/240V (no incl.)

■ Difusor polietileno - Polyethylene Diffuser



Flame

La colección flame viene de la observación del movimiento del fuego en la naturaleza, en su danza con la luz alrededor de la hoguera subiendo esculturalmente en una espiral armónica. Eso la hace única. Icónica. De inspiración mediterránea, basada formalmente en las tradicionales lámparas marroquíes usadas extensivamente desde tiempo inmemorial, flame ha sido reinterpretada como un producto de uso exterior-interior, dotando de esencialidad a la línea, característica del mueble tradicional de las culturas que miran al mar desde sus raíces. Es un objeto que ondula, proporcionando dinamismo tanto a la luz como a la estancia.

Flame collection comes from observing the movement of fire in nature, dancing with the light around the bonfire, going up sculpturally on an harmonic spiral. That makes it unique. Iconic. Mediterranean inspired, its shape based on the traditional magrebi lamps used widely for centuries, flamee has been reinterpreted as an outdoor-indoor product, giving the lines an essentiality which is a characteristic of traditional furniture from cultures that look upon the sea since its beginnings. An object that ripples, transmitting its movement and energy into the light and the room.

Santiago Sevillano design





1327 [Interior/Indoor] - Sobremesa/Table Lamp **1326** [Exterior/Outdoor] - Sobremesa/Table Lamp



1327 - Con Interruptor/With Switch

E27 1x13W - 220/240V (no incl.)

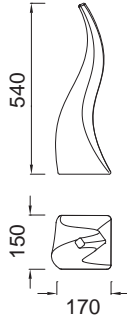
Difusor polietileno - Polyethylene Diffuser



1326 - Sin Interruptor/Without Switch

E27 1x13W - 220/240V (no incl.)

Difusor polietileno - Polyethylene Diffuser



1401 [Interior/Indoor] - Pie de Salón/Floor Lamp **1400** [Exterior/Outdoor] - Pie de Salón/Floor Lamp



1401 - Con Interruptor/With Switch

E27 1x20W - 220/240V (no incl.)

GU10 LED 4x5W - 220/240V (no incl.)

Difusor polietileno - Polyethylene Diffuser

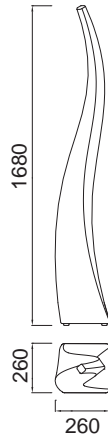


1400 - Sin Interruptor/Without Switch

E27 1x20W - 220/240V (no incl.)

GU10 LED 4x5W - 220/240V (no incl.)

Difusor polietileno - Polyethylene Diffuser



Complementos Exterior

Outdoor Components

TU0492



Piqueta sujeción
Ground spike

TU0494



Base sujeción
Ground base

Ameba

AMEBA es una colección de plafones, diseñada por José Ignacio Ballester, de líneas informales y amorfas. Su luz interior proyectada sobre sus suaves formas orgánicas se distribuye de manera agradable y difusa, sin proyectar sombra alguna. Realizada en inyección plástica de polietileno, alberga en su interior portalámparas de E27 para poder colocar luz led o bajo consumo. Estando homologada para poder ser instalada en lugares cubiertos al exterior, ya que goza de IP44. Como detalles complementarios presentan una placa central de acero inox, dándole un toque personal y especial.

AMEBA is a collection of panels, designed by Jose Ignacio Ballester, informal and amorphous lines. The interior light projected onto her soft organic shapes nice and is distributed diffusely, casting no shadow. Made of polyethylene plastic injection, contains in its interior lamp to put E27 or low energy LED light. Being eligible to be installed in locations covered outside, and enjoying IP44. As additional details have a central plate stainless steel, giving a personal and special touch.

Jose I.Ballester *design*



Ref.1334



Ref.1335

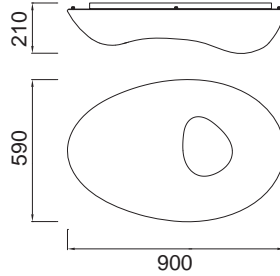
1335 - Plafón/Ceiling Lamp



☑ E27 6x13W - 220/240V (no incl.)

■ Difusor polietileno - Polyethylene Diffuser

■ Cromo - Chrome



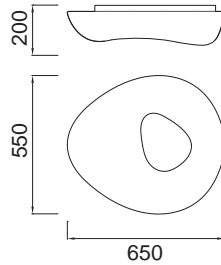
1334 - Plafón/Ceiling Lamp



☑ E27 5x13W - 220/240V (no incl.)

■ Difusor polietileno - Polyethylene Diffuser

■ Cromo - Chrome



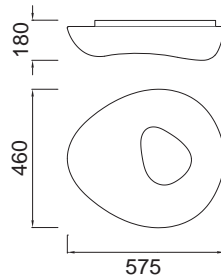
1336 - Plafón/Ceiling Lamp



☑ E27 4x13W - 220/240V (no incl.)

■ Difusor polietileno - Polyethylene Diffuser

■ Cromo - Chrome



Palma

PALMA, de Santiago Sevillano, es una colección desenfadada y singular, que se basa en la combinación múltiple de una forma iluminada creando composiciones realmente interesantes y vistosas. Simple como colgante o sobremesa, elaborada como colgante orbital. Su núcleo central alberga la luz bajo consumo E27, homologado y testado para su IP44 que la posibilita para su uso en el exterior. Atrevida y especial, esta colección aportará el toque original a ese espacio que quieres vestir de forma diferente.

PALMA, designed by Santiago Sevillano, is a casual and unique collection, based on a mix of lightings shapes, creating appealing and interesting compositions. From a simple a pendant or table lamp, to a more complex orbital pendant or illuminated side table, it offers multiple possibilities. Its central core hosts low consumption bulbs E27, standardized and tested for IP44, that allows its use as an outdoor piece. Daring but casual, it will give an original touch to that space you wish to dress up differently.

Santiago Sevillano *design*





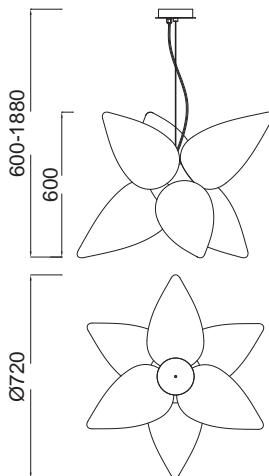
Ref.1493

1492 - Colgante/Pendant Lamp



☛ E27 6x20W - 220/240V (no incl.)

■ Difusor polietileno - Polyethylene Diffuser

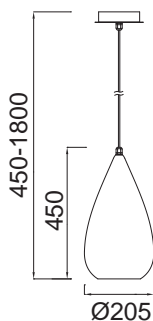


1490 - Colgante/Pendant Lamp



☛ E27 1x20W - 220/240V (no incl.)

■ Difusor polietileno - Polyethylene Diffuser

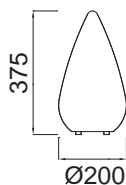


1493 - Sobremesa/Table Lamp



☛ E27 1x20W - 220/240V (no incl.)

■ Difusor polietileno - Polyethylene Diffuser



Ufo

UFO, es una colección de plafones y lámpara colgante, realizada en polietileno expandido, cuyo diseño muestra la superposición de segmentos amorfos en dos planos. Su material posee IP44, estando protegido frente a agentes externos como el agua y el polvo, de manera que su instalación es apta tanto para interior como para exterior. Una elección de buen gusto, fresca y actual.

Following Mantra's previous proposal in outdoor lighting and specifically its Indoor/Outdoor ceiling lamps, manufactured in polyethylene by rotary moulding, José Ignacio Ballester presents two new lamp lines with an elegantly casual design. It consists in overlapping amorphous segments which appear overlapped in two planes. It is executed in expanded polyethylene and houses low-consumption light and equipped with IP44 for its installation outdoors for ceilings.

Jose I. Ballester design



Ref.1890



Ref.1892



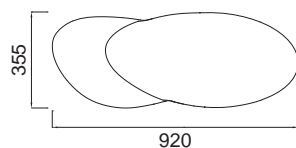
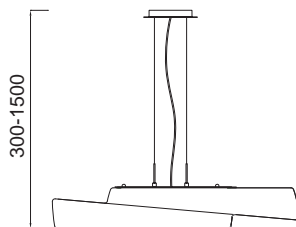
Ref.1893

1890 - Colgante/Pendant Lamp



☑ E27 6x13W - 220/240V (no incl.)

■ Difusor polietileno - Polyethylene Diffuser

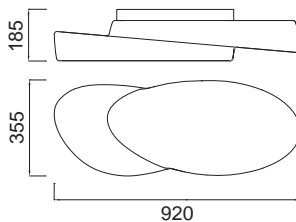


1892 - Plafón/Ceiling Lamp



☑ E27 6x13W - 220/240V (no incl.)

■ Difusor polietileno - Polyethylene Diffuser

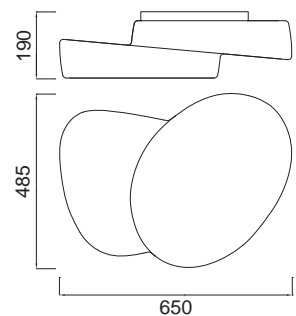


1893 - Plafón/Ceiling Lamp



☑ E27 4x13W - 220/240V (no incl.)

■ Difusor polietileno - Polyethylene Diffuser



Outdoor

La colección OUTDOOR está diseñada por el equipo de diseño Mantra con la intención de cubrir un sector de la iluminación en concreto y poder aportar nuevas soluciones estéticas para productos de exterior cumpliendo normativas IP, tanto para su uso interior como exterior.

The OUTDOOR collection is designed by the mantra team with the intention of covering a lighting industry in particular and to provide new aesthetic solutions for outdoor products with Ip normative, for indoor or outdoor application.

Mantra Team *design*



Outdoor

Mantra Team

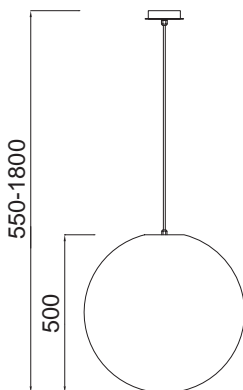
Datos Técnicos - Technical Data

1399 - Colgante/Pendant Lamp



☑ E27 1x20W - 220/240V (no incl.)

☐ Difusor polietileno - Polyethylene Diffuser

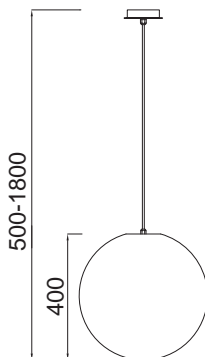


1398 - Colgante/Pendant Lamp



☑ E27 1x20W - 220/240V (no incl.)

☐ Difusor polietileno - Polyethylene Diffuser

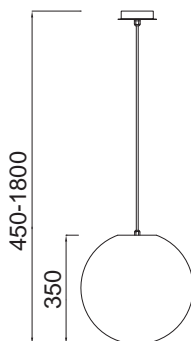


1397 - Colgante/Pendant Lamp



☑ E27 1x20W - 220/240V (no incl.)

☐ Difusor polietileno - Polyethylene Diffuser

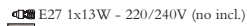


Datos Técnicos - Technical Data

1394 [Exterior/Outdoor] - Sobremesa/Table Lamp 1395 [Interior/Indoor] - Sobremesa/Table Lamp



1394 - Sin Interruptor/Without Switch




E27 1x13W - 220/240V (no incl.)

Difusor polietileno - Polyethylene Diffuser

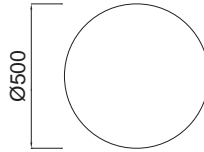
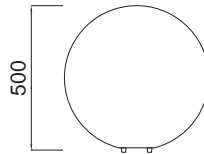


1395 - Con Interruptor/With Switch



E27 1x13W - 220/240V (no incl.)

Difusor polietileno - Polyethylene Diffuser



1391/1392 [Exterior/Outdoor] - Sobremesa/Table Lamp 1392 [Interior/Indoor] - Sobremesa/Table Lamp



1391 - Sin Interruptor/Without Switch

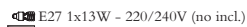


E27 1x13W - 220/240V (no incl.)

Difusor polietileno - Polyethylene Diffuser

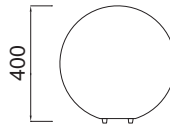


1392 - Con Interruptor/With Switch



E27 1x13W - 220/240V (no incl.)

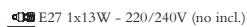
Difusor polietileno - Polyethylene Diffuser



1388 [Exterior/Outdoor] - Sobremesa/Table Lamp 1389 [Interior/Indoor] - Sobremesa/Table Lamp



1388 - Sin Interruptor/Without Switch

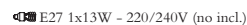


E27 1x13W - 220/240V (no incl.)

Difusor polietileno - Polyethylene Diffuser



1389 - Con Interruptor/With Switch



E27 1x13W - 220/240V (no incl.)

Difusor polietileno - Polyethylene Diffuser



Complementos Exterior Outdoor Complements

TU0492




Piqueta sujeción
Ground spike

TU0494



Base sujeción
Ground base



Ref.1385

1385 [Exterior/Outdoor] - Sobremesa/Table Lamp 1386 [Interior/Indoor] - Sobremesa/Table Lamp



1385 - Sin Interruptor/Without Switch

☑ E27 1x13W - 220/240V (no incl.)

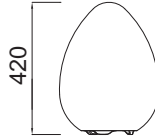
☐ Difusor polietileno - Polyethylene Diffuser



1386 - Con Interruptor/With Switch

☑ E27 1x13W - 220/240V (no incl.)

☐ Difusor polietileno - Polyethylene Diffuser



1328 [Exterior/Outdoor] - Sobremesa/Table Lamp 1329 [Interior/Indoor] - Sobremesa/Table Lamp



1328 - Sin Interruptor/Without Switch

☑ E27 1x13W - 220/240V (no incl.)

☐ Difusor polietileno - Polyethylene Diffuser



1329 - Con Interruptor/With Switch

☑ E27 1x13W - 220/240V (no incl.)

☐ Difusor polietileno - Polyethylene Diffuser



Complementos Exterior

Outdoor Complements

TU0494




Base sujeción
Ground base

TU0492



Piqueta sujeción
Ground spike



Ref.1330-1331

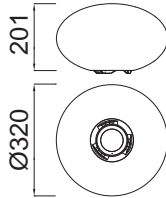
1330 - [Exterior/Outdoor] - Sobremesa/Table Lamp



1330 - Sin Interruptor/Without Switch

● E27 1x13W - 220/240V (no incl.)

■ Difusor polietileno - Polyethylene Diffuser



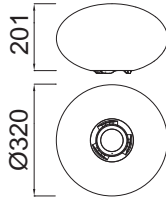
1331 - [Interior/indoor] - Sobremesa/Table Lamp



1331 - Con Interruptor/With Switch

● E27 1x13W - 220/240V (no incl.)

■ Difusor polietileno - Polyethylene Diffuser



Complementos Exterior

Outdoor Complements

TU0494



Base sujeción
Ground base

TU0492



Piqueta sujeción
Ground spike

Collections

VINTAGE	274
LOEWE	280
TIFFANY	288
EVE	298
LUA	308
NINETTE	316
MARA	326
PAOLA	336
VIENA	342
AKIRA	348



mAntra
Contemporáneo

Vintage

Colección de colgantes de estilo vintage compuesta por dos formas de volumen diferentes y tres tipos de tamaño. Concepto que nos traslada a épocas pasadas con aire industrial, donde los acabados metálicos y el cristal eran los protagonistas. VINTAGE ha sido diseñada para cubrir la necesidad de clientes a los cuales les gusten los productos retro, objetos que en el pasado fueron utilizados para cubrir una función y en el presente son utilizados como objetos decorativos. En este caso la colección nace de este estilo, utilizando procesos de fabricación y materiales nobles. Está fabricada en metal acabado cobrizo y cristal transparente que permite ver su punto de luz y lo utiliza como elemento decorativo. La colección está proyectada para ambientes en los cuales se combinen distintos estilos, industrial con el retro o inclusive el contemporáneo, espacios donde predomine la importancia de las piezas más que la composición de elementos.

Pendant lamp collection of vintage style composed of two different forms with three types of volume and size. a concept that takes us to the industrial time, where the metallic finishes and glass were the protagonists. VINTAGE has been designed to meet the need of clients which like retro style, objects that in the past were used to cover a function and today this is used as decorative objects. In this case the collection is born of this style, using old manufacturing processes and quality materials. It is made of copper metal finish and transparent glass that lets you see light source, the light spot used as decoration element. The collection is designed for environments in which combine different styles, industry with retro or contemporary style, spaces where predominates the importance of the pieces more than the composition of elements.

Mantra Team design







Vintage

Mantra Team

Datos Técnicos - Technical Data

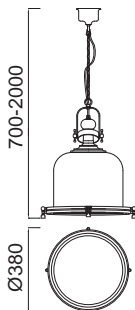
4972 - Colgante/Pendant Lamp



• E27 1x60W - 220/240V (no incl.)

■ Cuero - Antique brass

■ Cristal fumé - Smoke glass



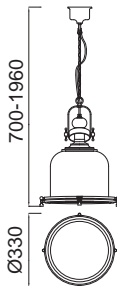
4971 - Colgante/Pendant Lamp



• E27 1x60W - 220/240V (no incl.)

■ Cuero - Antique brass

■ Cristal fumé - Smoke glass



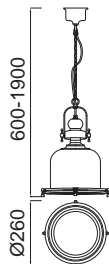
4970 - Colgante/Pendant Lamp



• E27 1x60W - 220/240V (no incl.)

■ Cuero - Antique brass

■ Cristal fumé - Smoke glass



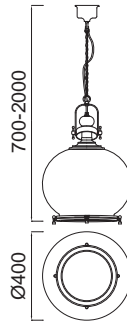
4975 - Colgante/Pendant Lamp



☑ E27 1x60W - 220/240V (no incl.)

■ Cuero - Antique brass

■ Cristal fumé - Smoke glass




4974 - Colgante/Pendant Lamp



☑ E27 1x60W - 220/240V (no incl.)

■ Cuero - Antique brass

■ Cristal fumé - Smoke glass



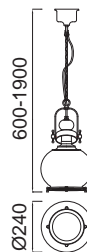
4973 - Colgante/Pendant Lamp



☑ E27 1x60W - 220/240V (no incl.)

■ Cuero - Antique brass

■ Cristal fumé - Smoke glass



Loewe

La colección LOEWE con su combinación de líneas suaves y sencillas en sus cuerpos centrales, originales remates de cristal de burbujas, junto con sus pantallas de organza, conforman un elegante conjunto; que transmite una luz ambiental suave a las estancias. Aportando un toque distintivo y sofisticado con sus brillos y transparencias. LOEWE la componen una cuidada selección de lámparas en distintos tamaños y formatos, así como apliques de pared, sobremesas y un pié de salón de original diseño. Piezas que indistintamente se pueden adaptar al más puro ambiente de estilo clásico, o de vanguardia como especial contrapunto.

LOEWE collection, mixture of gentle and simple stroke in the central body, unique details of bubbled shaped glass with organza shade that makes an entire elegance and transmits a tender light to any spaces. It proves a distinctive and sophisticated look by its sparkle and transparencies. LOEWE is composed series of pendants with different sizes and layouts as well as wall lamp, table lamp and floor lamp that originally designed. They can be adapted to either pure classic style or avant-garde as a special accent.

Jose I. Ballester *design*







Ref.4630-4638

Loewe

Jose I. Ballester

Datos Técnicos - Technical Data

4630/4730 - Colgante/Pendant Lamp



4630

☛ E14 9x13W - 220/240V (no incl.)

☐ Pantalla blanca - White shade

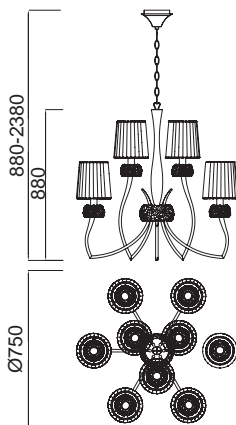
■ Cromo - Chrome

4730

☛ E14 9x13W - 220/240V (no incl.)

☐ Pantalla blanca - White shade

■ Cuero - Antique brass



4631/4731 - Colgante/Pendant Lamp



4631

☛ E14 5x13W - 220/240V (no incl.)

☐ Pantalla blanca - White shade

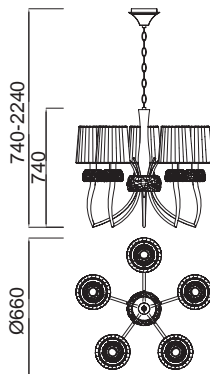
■ Cromo - Chrome

4731

☛ E14 5x13W - 220/240V (no incl.)

☐ Pantalla blanca - White shade

■ Cuero - Antique brass



4632/4732 - Colgante/Pendant Lamp



4632

☛ E14 5x13W - 220/240V (no incl.)

☐ Pantalla blanca - White shade

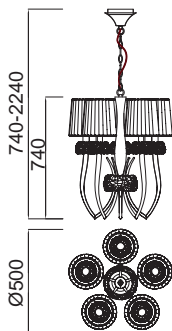
■ Cromo - Chrome

4732

☛ E14 5x13W - 220/240V (no incl.)

☐ Pantalla blanca - White shade

■ Cuero - Antique brass



Datos Técnicos - Technical Data

4633/4733 - Colgante/Pendant Lamp



4633

☛ E14 3x13W - 220/240V (no incl.)

☐ Pantalla blanca - White shade

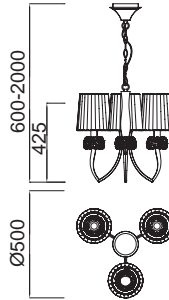
■ Cromo - Chrome

4733

☛ E14 3x13W - 220/240V (no incl.)

☐ Pantalla blanca - White shade

■ Cuero - Antique brass



4639/4739 - Colgante/Pendant Lamp



4639

☛ E27 3x13W - 220/240V (no incl.)

☐ Pantalla blanca - White shade

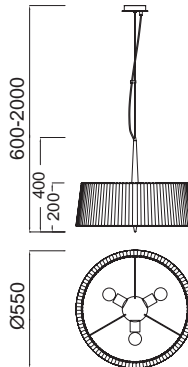
■ Cromo - Chrome

4739

☛ E27 3x13W - 220/240V (no incl.)

☐ Pantalla blanca - White shade

■ Cuero - Antique brass



4640/4740 - Plafón/Ceiling Lamp



4640

☛ E27 3x13W - 220/240V (no incl.)

☐ Pantalla blanca - White shade

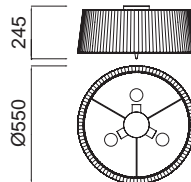
■ Cromo - Chrome

4740

☛ E27 3x13W - 220/240V (no incl.)

☐ Pantalla blanca - White shade

■ Cuero - Antique brass



4634/4734 - Aplique/Wall Lamp

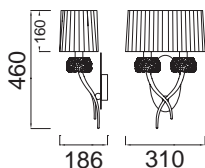


4634

E14 2x13W - 220/240V (no incl.)

Pantalla blanca - White shade

Cromo - Chrome



4734

E14 2x13W - 220/240V (no incl.)

Pantalla blanca - White shade

Cuero - Antique brass

4635/4735 - Aplique/Wall Lamp

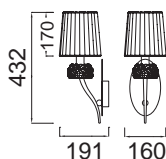


4635

E14 1x13W - 220/240V (no incl.)

Pantalla blanca - White shade

Cromo - Chrome



4735

E14 1x13W - 220/240V (no incl.)

Pantalla blanca - White shade

Cuero - Antique brass

4636/4736 - Sobremesa/Table Lamp

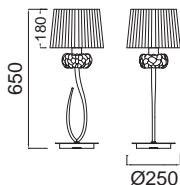


4636

E27 1x23W - 220/240V (no incl.)

Pantalla blanca - White shade

Cromo - Chrome



4736

E27 1x23W - 220/240V (no incl.)

Pantalla blanca - White shade

Cuero - Antique brass

4637/4737 - Sobremesa/ Table Lamp



4637

E14 1x13W - 220/240V (no incl.)

Pantalla blanca - White shade

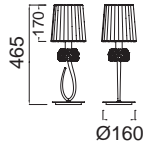
Cromo - Chrome

4737

E14 1x13W - 220/240V (no incl.)

Pantalla blanca - White shade

Cuero - Antique brass



4638/4738 - Pie de Salón/Floor Lamp



4638

E27 3x23W - 220/240V (no incl.)

Pantalla blanca - White shade

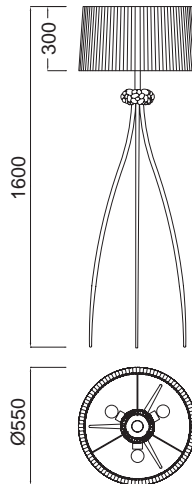
Cromo - Chrome

4738

E27 3x23W - 220/240V (no incl.)

Pantalla blanca - White shade

Cuero - Antique brass



Tiffany

Es una elegante colección de iluminación, que transmite y aporta elegancia al lugar dispuesto. Sus transparencias de luz tamizada, junto con los brillos de sus adornos de pedrería de cristal facetado, la hacen sofisticada y eficaz en su función de iluminar decorando. José Ignacio Ballester la creó y diseñó para Mantra buscando una colección ambivalente tanto para grandes espacios, así como para lugares a los que vestir de forma especial. Combina luz E27 o E14 según su diseño y formato, acompañadas estas con G9 en su alojamiento inferior, solución aportada para realzar los brillos de sus tallas de cristal, y a su vez iluminar las superficies donde se proyecta y focaliza su luz. Combinación en sus acabados cromo con pantallas de organza blanca, o en decoración cuero envejecido con pantallas de organza color coñac, son los que visten esta amplia colección compuesta de lámparas colgantes en distintas presentaciones, lámparas lineales, pies de salón, apliques y sobremesas.

Tiffany is an elegant lighting collection, that transmits elegance to the chosen place. Its sifted light transparencies, along with the sparkles of crystal stones make of this lamp a sophisticated and efficient lighting fixture that illuminates while decorating. José Ignacio Ballester created and designed it for Mantra in the search of an ambivalent collection, both for wide spaces and for places in need of a special atmosphere. It combines E27 and E14 lights, depending on format, accompanied by inner G9 at the inferior part, a solution that enhances the shines of its crystal carvings, as well as illuminating the surfaces where the light is focused. It comes in different finishings, either chrome with shades in white silk fabric, or old leather with cognac color silk fabric. The collection is presented in different fixtures: linear lamp, floor lamp, wall lamp and table lamp.

Jose I. Ballester design











Tiffany

Jose I. Ballester

Datos Técnicos - Technical Data

3850/3870 - Colgante/Pendant Lamp



3850

☛ E14 12x15W - 220/240V (no incl.)

☛ G9 12xMax5W - 220/240V (no incl.)

☐ Pantalla blanca - White shade

☐ Cromo - Chrome

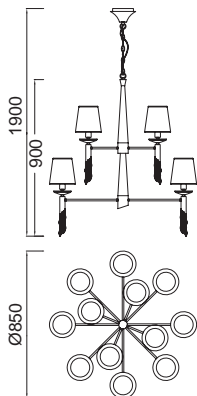
3870

☛ E14 12x15W - 220/240V (no incl.)

☛ G9 12xMax5W - 220/240V (no incl.)

☐ Pantalla coñac - Soft bronze shade

☐ Cuero - Antique brass



3851/3871 - Colgante/Pendant Lamp



3851

☛ E14 6x15W - 220/240V (no incl.)

☛ G9 6xMax5W - 220/240V (no incl.)

☐ Pantalla blanca - White shade

☐ Cromo - Chrome

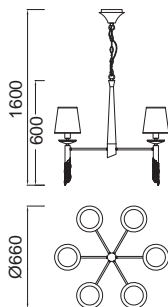
3871

☛ E14 6x15W - 220/240V (no incl.)

☛ G9 6xMax5W - 220/240V (no incl.)

☐ Pantalla coñac - Soft bronze shade

☐ Cuero - Antique brass



3852/3872 - Colgante/Pendant Lamp



3852

☛ E14 4x15W - 220/240V (no incl.)

☛ G9 4xMax5W - 220/240V (no incl.)

☐ Pantalla blanca - White shade

☐ Cromo - Chrome

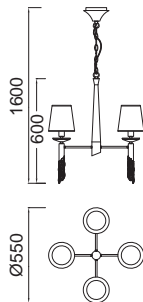
3872

☛ E14 4x15W - 220/240V (no incl.)

☛ G9 4xMax5W - 220/240V (no incl.)

☐ Pantalla coñac - Soft bronze shade

☐ Cuero - Antique brass



Datos Técnicos - Technical Data

3853/3873 - Colgante/Pendant Lamp



3853

☛ E27 6x20W - 220/240V (no incl.)

☛ G9 6xMax5W - 220/240V (no incl.)

☐ Pantalla blanca - White shade

☐ Cromo - Chrome

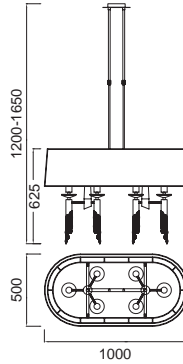
3873

☛ E27 6x20W - 220/240V (no incl.)

☛ G9 6xMax5W - 220/240V (no incl.)

☐ Pantalla coñac - Soft bronze shade

☐ Cuero - Antique brass



3855/3875 - Colgante/Pendant Lamp



3855

☛ E27 3x20W - 220/240V (no incl.)

☛ G9 3xMax5W - 220/240V (no incl.)

☐ Pantalla blanca - White shade

☐ Cromo - Chrome

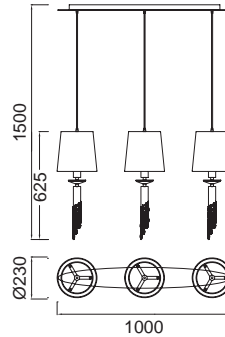
3875

☛ E27 3x20W - 220/240V (no incl.)

☛ G9 3xMax5W - 220/240V (no incl.)

☐ Pantalla coñac - Soft bronze shade

☐ Cuero - Antique brass



3857/3877 - Colgante/Pendant Lamp



3857

☛ E27 5x20W - 220/240V (no incl.)

☛ G9 5xMax5W - 220/240V (no incl.)

☐ Pantalla blanca - White shade

☐ Cromo - Chrome

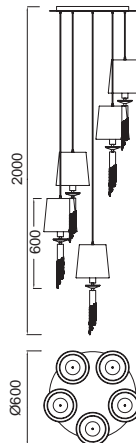
3877

☛ E27 5x20W - 220/240V (no incl.)

☛ G9 5xMax5W - 220/240V (no incl.)

☐ Pantalla coñac - Soft bronze shade

☐ Cuero - Antique brass



Tiffany

Jose I. Ballester

Datos Técnicos - Technical Data

3858/3878 - Colgante/Pendant Lamp



3858

☛ E27 3x20W - 220/240V (no incl.)

☛ G9 1xMax5W - 220/240V (no incl.)

☐ Pantalla blanca - White shade

☐ Cromo - Chrome

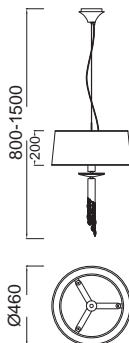
3878

☛ E27 3x20W - 220/240V (no incl.)

☛ G9 1xMax5W - 220/240V (no incl.)

☐ Pantalla coñac - Soft bronze shade

☐ Cuero - Antique brass



3860/3880 - Colgante/Pendant Lamp



3860

☛ E14 3x15W - 220/240V (no incl.)

☛ G9 3xMax5W - 220/240V (no incl.)

☐ Pantalla blanca - White shade

☐ Cromo - Chrome

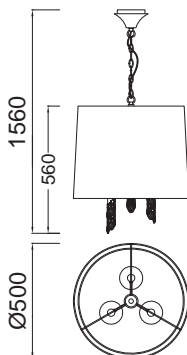
3880

☛ E14 3x15W - 220/240V (no incl.)

☛ G9 3xMax5W - 220/240V (no incl.)

☐ Pantalla coñac - Soft bronze shade

☐ Cuero - Antique brass



3861/3881 - Colgante/Pendant Lamp



3861

☛ E27 1x20W - 220/240V (no incl.)

☛ G9 1xMax5W - 220/240V (no incl.)

☐ Pantalla blanca - White shade

☐ Cromo - Chrome

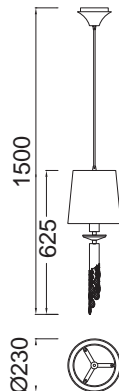
3881

☛ E27 1x20W - 220/240V (no incl.)

☛ G9 1xMax5W - 220/240V (no incl.)

☐ Pantalla coñac - Soft bronze shade

☐ Cuero - Antique brass



Datos Técnicos - Technical Data

3863/3883 - Aplique/Wall Lamp



3863

☛ E14 2x15W - 220/240V (no incl.)

☛ G9 2xMax5W - 220/240V (no incl.)

☐ Pantalla blanca - White shade

☐ Cromo - Chrome

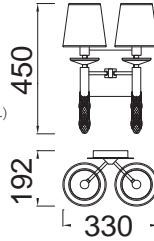
3883

☛ E14 2x15W - 220/240V (no incl.)

☛ G9 2xMax5W - 220/240V (no incl.)

☐ Pantalla coñac - Soft bronze shade

☐ Cuero - Antique brass



3864/3884 - Aplique/Wall Lamp



3864

☛ E14 1x15W - 220/240V (no incl.)

☛ G9 1xMax5W - 220/240V (no incl.)

☐ Pantalla blanca - White shade

☐ Cromo - Chrome

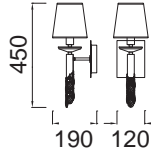
3884

☛ E14 1x15W - 220/240V (no incl.)

☛ G9 1xMax5W - 220/240V (no incl.)

☐ Pantalla coñac - Soft bronze shade

☐ Cuero - Antique brass



3868/3888 - Sobremesa/Table Lamp



3868

☛ E14 1x15W - 220/240V (no incl.)

☛ G9 1xMax5W - 220/240V (no incl.)

☐ Pantalla blanca - White shade

☐ Cromo - Chrome

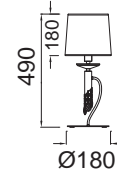
3888

☛ E14 1x15W - 220/240V (no incl.)

☛ G9 1xMax5W - 220/240V (no incl.)

☐ Pantalla coñac - Soft bronze shade

☐ Cuero - Antique brass



3869/3889 - Pie de Salón/Floor Lamp



3869

☛ E27 3x20W - 220/240V (no incl.)

☛ G9 3xMax5W - 220/240V (no incl.)

☐ Pantalla blanca - White shade

☐ Cromo - Chrome

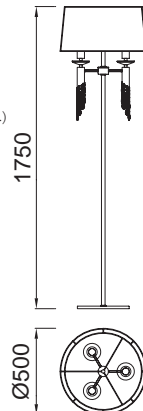
3889

☛ E27 3x20W - 220/240V (no incl.)

☛ G9 3xMax5W - 220/240V (no incl.)

☐ Pantalla coñac - Soft bronze shade

☐ Cuero - Antique brass



Eve

El diseñador J. I. Ballester crea para Mantra... EVE. Propuesta sencilla, escueta y elegante de iluminación, tal vez romántica. De trazos limpios, coronada con unas pantallas circulares y ovales, que conforman elementos de iluminación con personalidad propia. La colección la componen lámparas, lineales, plafones, colgantes, Auxiliares con diversas adaptaciones y pié de salón. De tal manera son tan simples y suaves sus líneas que Mantra a dispuesto la presentación de la colección en dos acabados que armonizan efectivamente con sus pantallas. Son el acabado cromo, (con pantallas negro y crudo) y el gris antracita (pantallas en crudo). Permitted estas opciones que se puedan ubicar las piezas de la colección tanto en ambientes modernos, como también en espacios sofisticados y elegantes. Por su proporción de pantallas esta pensada para albergar el bajo consumo discretamente, siendo pues otro aliciente más de EVE, a tener en cuenta para formar parte de su hogar.

The designer, J. I. Ballester has designed a special collection for Mantra... EVE. An elegantly simple proposal, with a slight romantic touch. With clean lines, crowned with circular and oval shades which comprise lighting elements with their own personality. The collection is comprised by lamps, linear models, ceiling and hanging lamps, Auxiliary lamps with diverse adaptations and floor lamp. Their lines are so simple and smooth that Mantra has presented the collection in two finishes which evenly match their shades. They are chrome finish, (with black and natural shades) and grey coal (shades in natural colour). These options permit the placement of these collection's items in modern atmospheres as well as sophisticated elegant spaces. Based on their shade proportions, they are designed to discretely house low-consumption light, which makes EVE even more appealing as a lighting option for your home.

Jose I. Ballester design



Ref.1133







Ref.1136



Ref.1138



Eve

Jose I. Ballester

Datos Técnicos - Technical Data

1130/1170/1150 - Lámpara/Chandelier



1130

☛ E27 4x20W - 220/240V (no incl.)

☐ Pantalla blanco roto - Off white shade

■ Cromo - Chrome

1170

☛ E27 4x20W - 220/240V (no incl.)

☐ Pantalla negra - black Shade

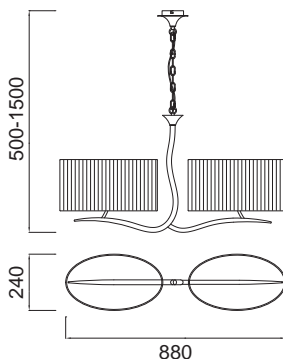
■ Cromo - Chrome

1150

☛ E27 4x20W - 220/240V (no incl.)

☐ Pantalla blanco roto - Off white shade

■ Antracita - Anthracite



1131/1171/1151 - Lámpara/Chandelier



1131

☛ E27 3x20W - 220/240V (no incl.)

☐ Pantalla blanco roto - Off white shade

■ Cromo - Chrome

1171

☛ E27 3x20W - 220/240V (no incl.)

☐ Pantalla negra - black Shade

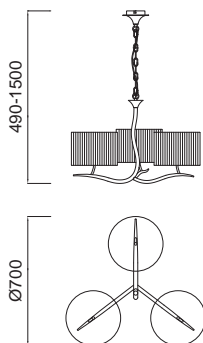
■ Cromo - Chrome

1151

☛ E27 3x20W - 220/240V (no incl.)

☐ Pantalla blanco roto - Off white shade

■ Antracita - Anthracite



1132/1172/1152 - Semi Plafón/Semi Wall Lamp



1132

☛ E27 2x20W - 220/240V (no incl.)

☐ Pantalla blanco roto - Off white shade

■ Cromo - Chrome

1172

☛ E27 2x20W - 220/240V (no incl.)

☐ Pantalla negra - black Shade

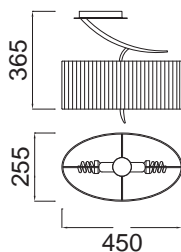
■ Cromo - Chrome

1152

☛ E27 2x20W - 220/240V (no incl.)

☐ Pantalla blanco roto - Off white shade

■ Antracita - Anthracite



1133/1173/1153 - Colgante/Pendant Lamp



1133

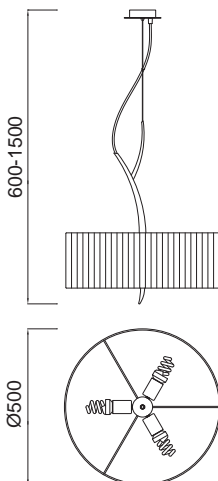
- E27 3x20W - 220/240V (no incl.)
- Pantalla blanco roto - Off white shade
- Cromo - Chrome

1173

- E27 3x20W - 220/240V (no incl.)
- Pantalla negra - black Shade
- Cromo - Chrome

1153

- E27 3x20W - 220/240V (no incl.)
- Pantalla blanco roto - Off white shade
- Antracita - Anthracite



1134/1174/1154 - Aplique/Wall Lamp



1134

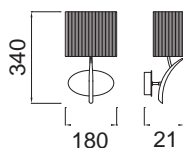
- E27 1x20W - 220/240V (no incl.)
- Pantalla blanco roto - Off white shade
- Cromo - Chrome

1174

- E27 1x20W - 220/240V (no incl.)
- Pantalla negra - black Shade
- Cromo - Chrome

1154

- E27 1x20W - 220/240V (no incl.)
- Pantalla blanco roto - Off white shade
- Antracita - Anthracite



Eve

Jose I.Ballester

Datos Técnicos - Technical Data

1135/1175/1155 - Aplique/Wall Lamp



1135

☛ E27 2x20W - 220/240V (no incl.)

☐ Pantalla blanco roto - Off white shade

☐ Cromo - Chrome

1175

☛ E27 2x20W - 220/240V (no incl.)

☐ Pantalla negra - black Shade


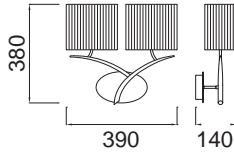
☐ Cromo - Chrome

1155

☛ E27 2x20W - 220/240V (no incl.)

☐ Pantalla blanco roto - Off white shade

☐ Antracita - Anthracite



1136/1176/1156 - Aplique/Wall Lamp



1136

☛ E27 3x20W - 220/240V (no incl.)

☐ Pantalla blanco roto - Off white shade

☐ Cromo - Chrome

1176

☛ E27 3x20W - 220/240V (no incl.)

☐ Pantalla negra - black Shade

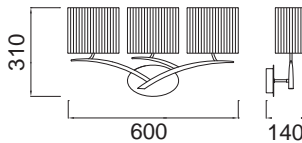
☐ Cromo - Chrome

1156

☛ E27 3x20W - 220/240V (no incl.)

☐ Pantalla blanco roto - Off white shade

☐ Antracita - Anthracite



1137/1177/1157 - Sobremesa/Table Lamp



1137

☛ E27 2x20W - 220/240V (no incl.)

☐ Pantalla blanco roto - Off white shade

☐ Cromo - Chrome

1177

☛ E27 2x20W - 220/240V (no incl.)

☐ Pantalla negra - black Shade

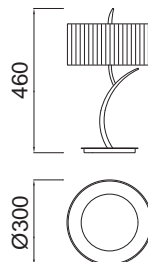
☐ Cromo - Chrome

1157

☛ E27 2x20W - 220/240V (no incl.)

☐ Pantalla blanco roto - Off white shade

☐ Antracita - Anthracite



Datos Técnicos - Technical Data

1138/1178/1158 - Sobremesa/Table Lamp



1138

☑ E27 2x20W - 220/240V (no incl.)

☐ Pantalla blanco roto - Off white shade

☐ Cromo - Chrome

1178

☑ E27 2x20W - 220/240V (no incl.)

☐ Pantalla negra - black Shade

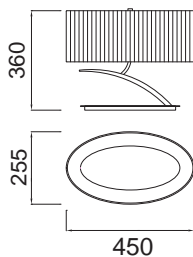
☐ Cromo - Chrome

1158

☑ E27 2x20W - 220/240V (no incl.)

☐ Pantalla blanco roto - Off white shade

☐ Antracita - Anthracite



1139/1179/1159 - Pie de Salón/Floor Lamp



1139

☑ E27 2x20W - 220/240V (no incl.)

☐ Pantalla blanco roto - Off white shade

☐ Cromo - Chrome

1179

☑ E27 2x20W - 220/240V (no incl.)

☐ Pantalla negra - black Shade

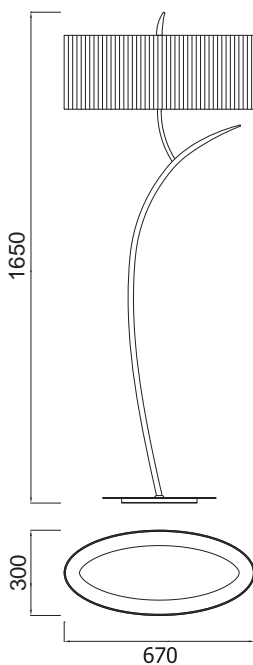
☐ Cromo - Chrome

1159

☑ E27 2x20W - 220/240V (no incl.)

☐ Pantalla blanco roto - Off white shade

☐ Antracita - Anthracite



Lua

Simplicidad, líneas depuradas y escuetas definen la colección LUA. José I. Ballester con trazos de movimiento envolvente crea, para Mantra, esta colección de iluminación, romántica y elegante, combinando pantallas y metal. Todos sus elementos nacen de un solo trazo, una sola línea que conforman su estructura, sobre la cual se disponen los puntos de luz. La belleza de su lámpara lineal solo se ve igualada, con el especial diseño de su lámpara circular, siendo estos sus más peculiares elementos y que son acompañados por colgantes, plafones, sobremesas y apliques en varios tamaños y un espectacular pié de salón. La colección adapta luz E27, preparada pues perfectamente al bajo consumo. Y se presenta en combinación de dos acabados. Níquel satinado con pantallas plisadas en blanco, lo que le otorga un aire sofisticado, y una segunda combinación, decorando las estructuras en color gris ceniza y sus pantallas lisas a juego, aportando un aire más nórdico. LUA pues... es la perfecta combinación de elegancia y simplicidad que estabas buscando para ese lugar de tu hogar.

Simplicity, succinct and refined lines define the LUA collection. José. I. Ballester, with strokes of enveloping movement, created this romantic and elegant collection, combining fabric shade and metal. All elements are born by a single stroke, only one line that makes its structure on which are placed the light points. The beauty of its lineal lamp only looks even, compared the special design of the circular lamp, being the most peculiar elements and it is accompanied by pendants, ceiling, table lamps and wall lamp in various sizes and also a spectacular floor lamp. The collection utilizes E27 lamp, prepared therefore perfectly for energy saving bulbs. It is offered with combination of two finishes. Nickel Satin with pleated white shade which gives a sophisticated atmosphere, and another combination decorating the structures in ash-grey finish comes with plain shade, providing rather Nordic taste. LUA... is the perfect combination of elegance and simplicity that you have been looking for "that place" in your home.

Jose I. Ballester design





Ref.3686



Lua

Jose I.Ballester

Datos Técnicos - Technical Data

3700/3680 - Lámpara/Chandelier



3700

☛ E27 4x13W - 220/240V (no incl.)

☐ Pantalla blanca - White shade

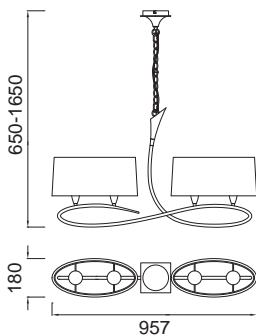
■ Níquel Satinado - Satin Nickel

3680

☛ E27 4x13W - 220/240V (no incl.)

☐ Pantalla gris - grey shade

■ Gris ceniza - Grey ash



3704/3684 - Colgante/Pendant Lamp



3704

☛ E27 3x13W - 220/240V (no incl.)

☐ Pantalla blanca - White shade

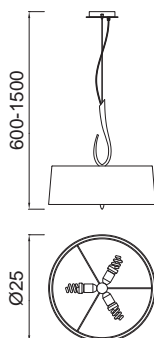
■ Níquel Satinado - Satin Nickel

3684

☛ E27 3x13W - 220/240V (no incl.)

☐ Pantalla gris - grey shade

■ Gris ceniza - Grey ash



3706/3686 - Lámpara/Chandelier



3706

☛ E27 3x13W - 220/240V (no incl.)

☐ Pantalla blanca - White shade

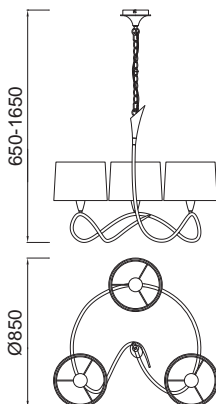
■ Níquel Satinado - Satin Nickel

3686

☛ E27 3x13W - 220/240V (no incl.)

☐ Pantalla gris - grey shade

■ Gris ceniza - Grey ash



Datos Técnicos - Technical Data

3705/3685 - Plafón/Ceiling Lamp



3705

● E27 3x13W - 220/240V (no incl.)

■ Pantalla blanca - White shade

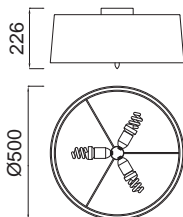
■ Níquel Satinado - Satin Nickel

3685

● E27 3x13W - 220/240V (no incl.)

■ Pantalla gris - grey shade

■ Gris ceniza - Grey ash



3710/3690 - Semi Plafón/Semi Ceiling Lamp



3710

● E27 2x13W - 220/240V (no incl.)

■ Pantalla blanca - White shade

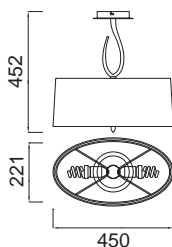
■ Níquel Satinado - Satin Nickel

3690

● E27 2x13W - 220/240V (no incl.)

■ Pantalla gris - grey shade

■ Gris ceniza - Grey ash



3701/3681 - Aplique/Wall Lamp



3701

● E27 1x13W - 220/240V (no incl.)

■ Pantalla blanca - White shade

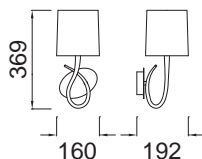
■ Níquel Satinado - Satin Nickel

3681

● E27 1x13W - 220/240V (no incl.)

■ Pantalla gris - grey shade

■ Gris ceniza - Grey ash



Lua

Jose I.Ballester

Datos Técnicos - Technical Data

3707/3687 - Aplique/Wall Lamp



3707

● E27 2x13W - 220/240V (no incl.)

■ Pantalla blanca - White shade

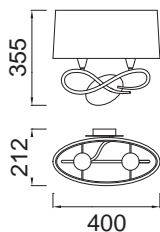
■ Níquel Satinado - Satin Nickel

3687

● E27 2x13W - 220/240V (no incl.)

■ Pantalla gris - grey shade

■ Gris ceniza - Grey ash



3703/3683 - Sobremesa/Table Lamp



3703

● E27 2x13W - 220/240V (no incl.)

■ Pantalla blanca - White shade

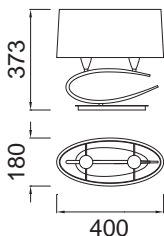
■ Níquel Satinado - Satin Nickel

3683

● E27 2x13W - 220/240V (no incl.)

■ Pantalla gris - grey shade

■ Gris ceniza - Grey ash



3702/3682 - Sobremesa/Table Lamp



3702

● E27 1x13W - 220/240V (no incl.)

■ Pantalla blanca - White shade

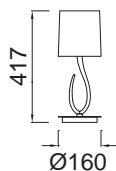
■ Níquel Satinado - Satin Nickel

3682

● E27 1x13W - 220/240V (no incl.)

■ Pantalla gris - grey shade

■ Gris ceniza - Grey ash



3708/3688 - Sobremesa/ Table Lamp



3708

☛ E27 1x13W - 220/240V (no incl.)

☐ Pantalla blanca - White shade

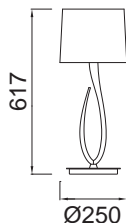
■ Níquel Satinado - Satin Nickel

3688

☛ E27 1x13W - 220/240V (no incl.)

■ Pantalla gris - grey shade

■ Gris ceniza - Grey ash



3709/3689 - Pie de Salón/Floor Lamp



3709

☛ E27 2x13W - 220/240V (no incl.)

☐ Pantalla blanca - White shade

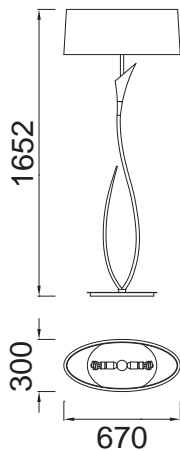
■ Níquel Satinado - Satin Nickel

3689

☛ E27 2x13W - 220/240V (no incl.)

■ Pantalla gris - grey shade

■ Gris ceniza - Grey ash



Ninette

Ninette, es el nombre que da título a esta romántica colección de iluminación, simple y sucinta, propuesta por José Ignacio Ballester para Mantra. Breves trazos inacabados arman las estructuras de sus elementos, las livianas líneas de sus armazones sintonizan con el movimiento que aportan sus originales pantallas. Armonizando un bello conjunto conformado por lámparas colgantes, lámparas lineales, ...plafones, semi-plafones y otros elementos de iluminación como apliques de pared, sobremesas y un estilizado pie de salón. La colección perfectamente puede albergar luz de bajo consumo, siendo el acabado de su metal en baño de cromo o acabado cuero. Sus pantallas podrán ser en blanco o negro según su elección. Así pues Ninette, no puede pasar inadvertido a su gusto, si desea dotar de elegancia y distinción a esa estancia que usted pretende vestir, con cualquiera de estos bellos elementos de iluminación.

Ninette is the name of this gracefully streamlined romantic lighting collection proposed by José Ignacio Ballester for Mantra. Brief unfinished lines frame the structures of its elements as the elegance of its lightweight frames move in harmony with its original shades. A harmoniously beautiful set comprised by hanging lamps, linear lamps, ceiling and semi-ceiling lamps, and other lighting elements such as wall lamps and table lamps as well as a stylish floor lamp. The collection perfectly houses low-consumption light and its metal finish is available in chrome plate or leather finish. Their shades can be black or white according to your choice. Thus, Ninette is an outstanding example of good taste if you wish to decorate your room with an elegant sophisticated style with any of the beautiful lighting elements of this collection.

Jose I.Ballester design









Ref.1907

1901/1911/1921 - Lámpara/Chandelier



1901

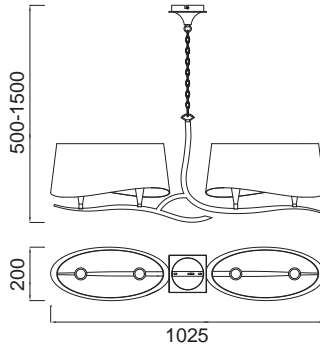
- E14 4x20W - 220/240V (no incl.)
- Pantalla blanco roto - Off white shade
- Cromo - Chrome

1911

- E14 4x20W - 220/240V (no incl.)
- Pantalla negra - Black shade
- Cromo - Chrome

1921

- E14 4x20W - 220/240V (no incl.)
- Pantalla blanco roto - Off white shade
- Cuero - Antique brass



1900/1910/1920 - Lámpara/Chandelier



1900

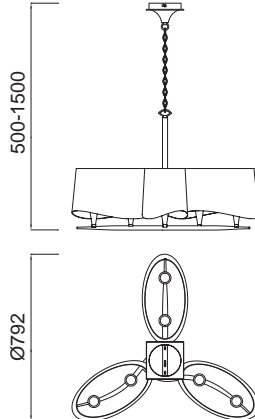
- E14 6x20W - 220/240V (no incl.)
- Pantalla blanco roto - Off white shade
- Cromo - Chrome

1910

- E14 6x20W - 220/240V (no incl.)
- Pantalla negra - Black shade
- Cromo - Chrome

1920

- E14 6x20W - 220/240V (no incl.)
- Pantalla blanco roto - Off white shade
- Cuero - Antique brass



Ninette

Jose I.Ballester

Datos Técnicos - Technical Data

1902/1912/1922 - Colgante/Pendant Lamp



1902

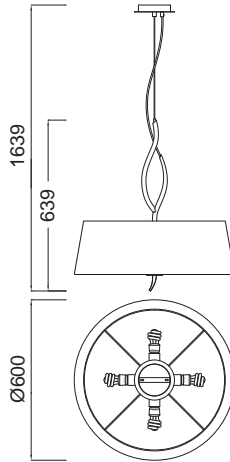
- E27 4x20W - 220/240V (no incl.)
- Pantalla blanco roto - Off white shade
- Cromo - Chrome

1912

- E27 4x20W - 220/240V (no incl.)
- Pantalla negra - Black shade
- Cromo - Chrome

1922

- E27 4x20W - 220/240V (no incl.)
- Pantalla blanco roto - Off white shade
- Cuero - Antique brass



1908/1918/1928 - Semi Plafón/Semi Ceiling Lamp



1908

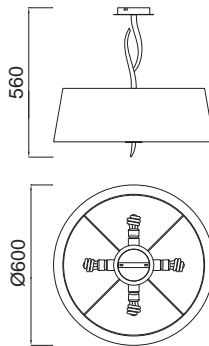
- E27 4x20W - 220/240V (no incl.)
- Pantalla blanco roto - Off white shade
- Cromo - Chrome

1918

- E27 4x20W - 220/240V (no incl.)
- Pantalla negra - Black shade
- Cromo - Chrome

1928

- E27 4x20W - 220/240V (no incl.)
- Pantalla blanco roto - Off white shade
- Cuero - Antique brass



Ninette

Jose I. Ballester

Datos Técnicos - Technical Data

1909/1919/1929 - Plafón/Ceiling Lamp



1909

☛ E27 4x20W - 220/240V (no incl.)

☐ Pantalla blanco roto - Off white shade

☐ Cromo - Chrome

1919

☛ E27 4x20W - 220/240V (no incl.)

☐ Pantalla negra - Black shade

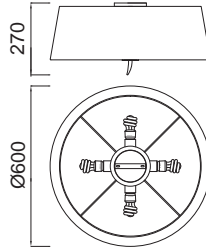
☐ Cromo - Chrome

1929

☛ E27 4x20W - 220/240V (no incl.)

☐ Pantalla blanco roto - Off white shade

☐ Cuero - Antique brass



1903/1913/1923 - Aplique/Wall Lamp



1903

☛ E14 2x20W - 220/240V (no incl.)

☐ Pantalla blanco roto - Off white shade

☐ Cromo - Chrome

1913

☛ E14 2x20W - 220/240V (no incl.)

☐ Pantalla negra - Black shade

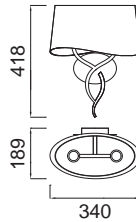
☐ Cromo - Chrome

1923

☛ E14 2x20W - 220/240V (no incl.)

☐ Pantalla blanco roto - Off white shade

☐ Cuero - Antique brass



1904/1914/1924 - Aplique/Wall Lamp



1904

☛ E14 1x20W - 220/240V (no incl.)

☐ Pantalla blanco roto - Off white shade

☐ Cromo - Chrome

1914

☛ E14 1x20W - 220/240V (no incl.)

☐ Pantalla negra - Black shade

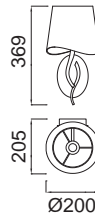
☐ Cromo - Chrome

1924

☛ E14 1x20W - 220/240V (no incl.)

☐ Pantalla blanco roto - Off white shade

☐ Cuero - Antique brass



Ninette

Jose I.Ballester

Datos Técnicos - Technical Data

1930/1934/1937 - Sobremesa/ Table Lamp



1930

☛ E27 1x20W - 220/240V (no incl.)

☐ Pantalla blanco roto - Off white shade

☐ Cromo - Chrome

1934

☛ E27 1x20W - 220/240V (no incl.)

☐ Pantalla negra - Black shade

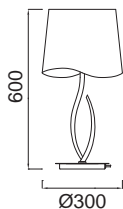
☐ Cromo - Chrome

1937

☛ E27 1x20W - 220/240V (no incl.)

☐ Pantalla blanco roto - Off white shade

☐ Cuero - Antique brass



1906/1916/1926 - Sobremesa/ Table Lamp



1906

☛ E14 2x20W - 220/240V (no incl.)

☐ Pantalla blanco roto - Off white shade

☐ Cromo - Chrome

1916

☛ E14 2x20W - 220/240V (no incl.)

☐ Pantalla negra - Black shade

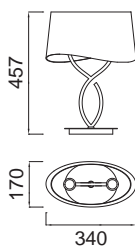
☐ Cromo - Chrome

1926

☛ E14 2x20W - 220/240V (no incl.)

☐ Pantalla blanco roto - Off white shade

☐ Cuero - Antique brass



1905/1915/1925 - Sobremesa/ Table Lamp



1905

- E14 1x20W - 220/240V (no incl.)
- Pantalla blanco roto - Off white shade
- Cromo - Chrome

1915

- E14 1x20W - 220/240V (no incl.)
- Pantalla negra - Black shade
- Cromo - Chrome

1925

- E14 1x20W - 220/240V (no incl.)
- Pantalla blanco roto - Off white shade
- Cuero - Antique brass



1907/1917/1927 - Pie de Salón/Floor Lamp



1907

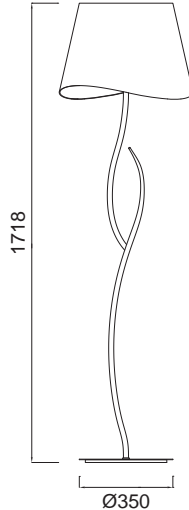
- E27 4x20W - 220/240V (no incl.)
- Pantalla blanco roto - Off white shade
- Cromo - Chrome

1917

- E27 4x20W - 220/240V (no incl.)
- Pantalla negra - Black shade
- Cromo - Chrome

1927

- E27 4x20W - 220/240V (no incl.)
- Pantalla blanco roto - Off white shade
- Cuero - Antique brass



Mara

MARA es una colección de formas elegantes y sencillas creada por Jose Ignacio Ballester, que entrelazan y giran sus perfiles cónicos generando estructuras tridimensionales de movimiento visual. Aporta una serie de detalles peculiares de cristal, junto con unos enfilajes y pantallas de formato distinto, presentan en acabado cromo brillo y en cuero. los colores de pantallas, crema o negro, en plisado americano.

MARA is a collection of elegantly simple forms created by Jose Ignacio Ballester, whose conical frames intertwine and rotate to generate three-dimensional structures of visual movement. It has a bright chrome or leather finish, which we call "chocolate". Both finishes can be combined with cream or black shades in American pleating. In the models with reference 1645/1634 (lamps with 8 lights), their shades have a swivel levelling system. The versions in lamps with 3, 5 and 8 lights are delivered in their packages, folded and accompanied with templates to assure simple assembly and produce less volume.

Jose I. Ballester *design*





Ref.1652





Ref.1648



Ref.1621

Datos Técnicos - Technical Data

1654/1634 - Lámpara/Chandelier



1654

☛ E14 8x20W - 220/240V (no incl.)

☐ Pantalla blanco roto - Off white shade

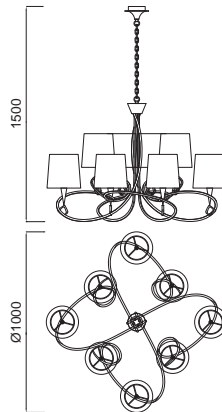
■ Cromo - Chrome

1634

☛ E14 8x20W - 220/240V (no incl.)

☐ Pantalla blanco roto - Off white shade

■ Cuero - Antique brass



1641/1621 - Lámpara/Chandelier



1641

☛ E14 5x20W - 220/240V (no incl.)

☐ Pantalla blanco roto - Off white shade

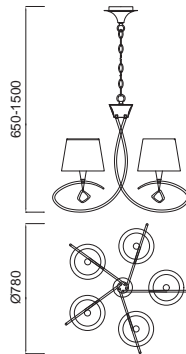
■ Cromo - Chrome

1621

☛ E14 5x20W - 220/240V (no incl.)

☐ Pantalla blanco roto - Off white shade

■ Cuero - Antique brass



1640/1620 - Lámpara/Chandelier



1640

☛ E14 3x20W - 220/240V (no incl.)

☐ Pantalla blanco roto - Off white shade

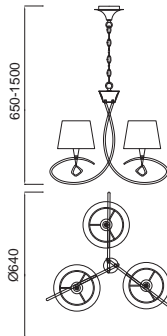
■ Cromo - Chrome

1620

☛ E14 3x20W - 220/240V (no incl.)

☐ Pantalla blanco roto - Off white shade

■ Cuero - Antique brass



Mara

Jose I. Ballester

Datos Técnicos - Technical Data

1642/1622 - Lámpara/Chandelier



1642

☛ E14 4x20W - 220/240V (no incl.)

☐ Pantalla blanco roto - Off white shade

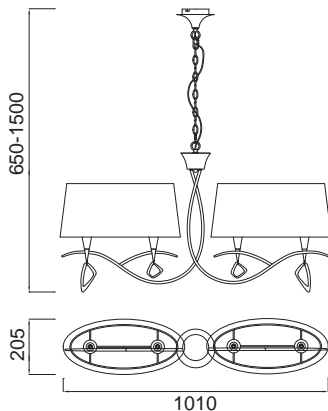
■ Cromo - Chrome

1622

☛ E14 4x20W - 220/240V (no incl.)

☐ Pantalla blanco roto - Off white shade

■ Cuero - Antique brass



1644/1624 - Colgante/Pendant Lamp



1644

☛ E27 4x20W - 220/240V (no incl.)

☐ Pantalla blanco roto - Off white shade

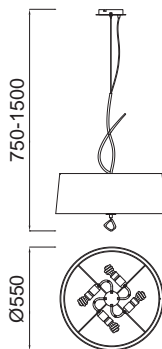
■ Cromo - Chrome

1624

☛ E27 4x20W - 220/240V (no incl.)

☐ Pantalla blanco roto - Off white shade

■ Cuero - Antique brass



1645/1625 - Semi Plafón/Semi Ceiling Lamp



1645

☛ E27 4x20W - 220/240V (no incl.)

☐ Pantalla blanco roto - Off white shade

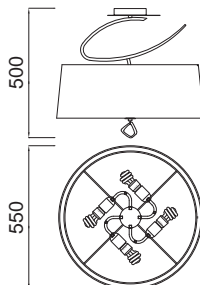
■ Cromo - Chrome

1625

☛ E27 4x20W - 220/240V (no incl.)

☐ Pantalla blanco roto - Off white shade

■ Cuero - Antique brass



Datos Técnicos - Technical Data

1646/1626 - Plafón/Ceiling Lamp



1646

☛ E27 4x20W - 220/240V (no incl.)

☐ Pantalla blanco roto - Off white shade

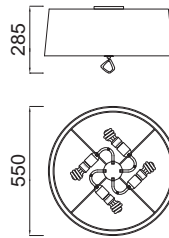
☐ Cromo - Chrome

1626

☛ E27 4x20W - 220/240V (no incl.)

☐ Pantalla blanco roto - Off white shade

☐ Cuero - Antique brass



1647/1627 - Aplique/Wall Lamp



1647

☛ E14 1x20W - 220/240V (no incl.)

☐ Pantalla blanco roto - Off white shade

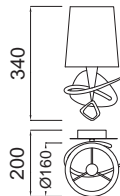
☐ Cromo - Chrome

1627

☛ E14 1x20W - 220/240V (no incl.)

☐ Pantalla blanco roto - Off white shade

☐ Cuero - Antique brass



1648/1628 - Aplique/Wall Lamp



1648

☛ E14 2x20W - 220/240V (no incl.)

☐ Pantalla blanco roto - Off white shade

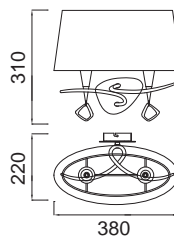
☐ Cromo - Chrome

1628

☛ E14 2x20W - 220/240V (no incl.)

☐ Pantalla blanco roto - Off white shade

☐ Cuero - Antique brass



Mara

Jose I.Ballester

Datos Técnicos - Technical Data

1649/1629 - Sobremesa/Table Lamp



1649

☛ E14 1x20W - 220/240V (no incl.)

☐ Pantalla blanco roto - Off white shade

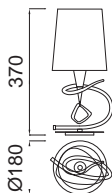
■ Cromo - Chrome

1629

☛ E14 1x20W - 220/240V (no incl.)

☐ Pantalla blanco roto - Off white shade

■ Cuero - Antique brass



1650/1630 - Sobremesa/Table Lamp



1650

☛ E14 1x20W - 220/240V (no incl.)

☐ Pantalla blanco roto - Off white shade

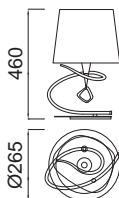
■ Cromo - Chrome

1630

☛ E14 1x20W - 220/240V (no incl.)

☐ Pantalla blanco roto - Off white shade

■ Cuero - Antique brass



1651/1631 - Sobremesa/Table Lamp



1651

☛ E14 2x20W - 220/240V (no incl.)

☐ Pantalla blanco roto - Off white shade

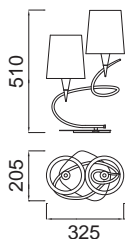
■ Cromo - Chrome

1631

☛ E14 2x20W - 220/240V (no incl.)

☐ Pantalla blanco roto - Off white shade

■ Cuero - Antique brass



Datos Técnicos - Technical Data

1652/1632 - Pie de Salón/Floor Lamp



1652

☑ E27 4x20W - 220/240V (no incl.)

☐ Pantalla blanco roto - Off white shade


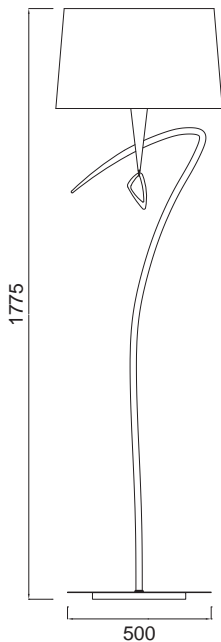
■ Cromo - Chrome

1632

☑ E27 4x20W - 220/240V (no incl.)

☐ Pantalla blanco roto - Off white shade

■ Cuero - Antique brass



Paola

Brazos curvos, adornos elegantes en hojas de pantallas de acero y seda, Paola transmite el encanto de las viejas formas combinadas con acabados de oro y plata, se presenta un clásico moderno apto para entornos tradicionales. Rebosante de elegancia, esta lámpara, con la pintura de oro o plata y crema de tela de la cortina, exhibe clase y encanto.

curved arms, elegant ornaments on steel sheets and silk screens, Paola exude the charm of the old ways combined with gold and silver finishes, it has a modern classic suitable for traditional environments. Brimming with elegance, this lamp with gold or silver paint and cream curtain fabric, exhibits class and charm .

Jose I.Ballester *design*



Ref.3531



Ref.3543

Paola

José I. Ballester

Datos Técnicos - Technical Data

3530/3540 - Lámpara/Chandelier



3530

☛ E14 6x40W - 220/240V (no incl.)

■ Pantalla negra - Black shade


■ Plata - Silver

3540

☛ E14 6x40W - 220/240V (no incl.)

■ Pantalla crema - Cream shade

■ Dorado - Gold



3531/3541 - Lámpara/Chandelier



3531

☛ E14 6x40W - 220/240V (no incl.)

■ Pantalla negra - Black shade

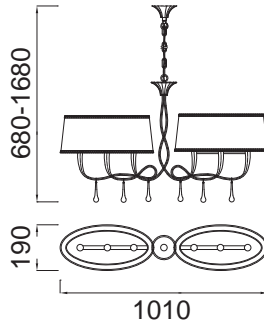
■ Plata - Silver

3541

☛ E14 6x40W - 220/240V (no incl.)

■ Pantalla crema - Cream shade

■ Dorado - Gold



3532/3542 - Lámpara/Chandelier



3532

☛ E14 3x40W - 220/240V (no incl.)

■ Pantalla negra - Black shade

■ Plata - Silver

3542

☛ E14 3x40W - 220/240V (no incl.)

■ Pantalla crema - Cream shade

■ Dorado - Gold



Paola

José I. Ballester

Datos Técnicos - Technical Data

3537/3547 - Aplique/Wall Lamp



3537

☛ E14 2x40W - 220/240V (no incl.)

■ Pantalla negra - Black shade

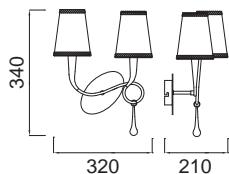
■ Plata - Silver

3547

☛ E14 2x40W - 220/240V (no incl.)

■ Pantalla crema - Cream shade

■ Dorado - Gold



3538/3548 - Aplique/Wall Lamp



3538

☛ E14 1x40W - 220/240V (no incl.)

■ Pantalla negra - Black shade

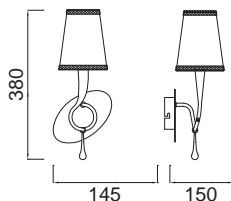
■ Plata - Silver

3548

☛ E14 1x40W - 220/240V (no incl.)

■ Pantalla crema - Cream shade

■ Dorado - Gold



3535/3545 - Sobremesa/Table Lamp



3535

☛ E14 1x40W - 220/240V (no incl.)

■ Pantalla negra - Black shade

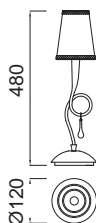
■ Plata - Silver

3545

☛ E14 1x40W - 220/240V (no incl.)

■ Pantalla crema - Cream shade

■ Dorado - Gold



Paola

José I. Ballester

Datos Técnicos - Technical Data

3536/3546 - Sobremesa/Table Lamp



3536

E14 2x40W - 220/240V (no incl.)

Pantalla negra - Black shade

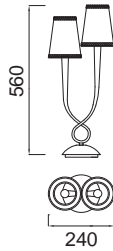
Plata - Silver

3546

E14 2x40W - 220/240V (no incl.)

Pantalla crema - Cream shade

Dorado - Gold



3533/3543 - Pie de Salón/Floor Lamp



3533

E27 1x100W - 220/240V (no incl.)

Pantalla negra - Black shade

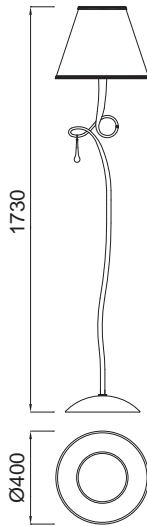
Plata - Silver

3543

E27 1x100W - 220/240V (no incl.)

Pantalla crema - Cream shade

Dorado - Gold



Viena

Sus estilizados y sinuosos brazos confieren a los modelos de esta colección un encanto y simplicidad que la hacen realmente elegante. Sus pantallas transmiten una luz difusa, que unido a su diseño, crean un ambiente íntimo y sofisticado. Esta colección la componen lámparas de techo, de sobremesa, apliques y pies de salón. Acabados en metal cromo y pantallas de hilo de seda negro. Viena, un acierto en su elección.

Its slim and sinuous arms models give this collection a charm and simplicity that make it really elegant. Their screens transmitted diffused light, which together with its design, creating an intimate and sophisticated atmosphere. This collection is composed ceiling lamps, table, wall and foot room. Finished in chrome and metal wire screens black silk. Vienna, a success in his election.

Jose I. Ballester *design*



Ref.0341



Ref.0353

Datos Técnicos - Technical Data

0341/0351 - Lámpara/Chandelier

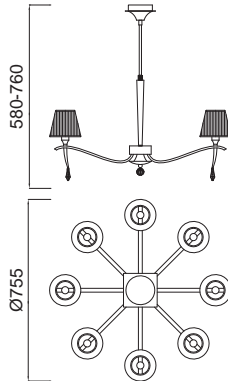


0341

- E14 8x40W - 220/240V (no incl.)
- Pantalla negra - Black shade
- Cromo - Chrome

0351

- E14 8x40W - 220/240V (no incl.)
- Pantalla crema - Cream shade
- Cuero - Antique brass



0342/0352 - Lámpara/Chandelier

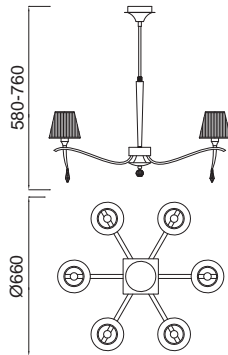


0342

- E14 6x40W - 220/240V (no incl.)
- Pantalla negra - Black shade
- Cromo - Chrome

0352

- E14 6x40W - 220/240V (no incl.)
- Pantalla crema - Cream shade
- Cuero - Antique brass



0343/0353 - Lámpara/Chandelier

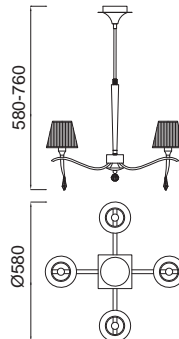


0343

- E14 4x40W - 220/240V (no incl.)
- Pantalla negra - Black shade
- Cromo - Chrome

0353

- E14 4x40W - 220/240V (no incl.)
- Pantalla crema - Cream shade
- Cuero - Antique brass



Viena

José I. Ballester

Datos Técnicos - Technical Data

0347/0357 - Aplique/Wall Lamp



0347

E14 1x40W - 220/240V (no incl.)

Pantalla negra - Black shade

Cromo - Chrome

0357

E14 1x40W - 220/240V (no incl.)

Pantalla crema - Cream shade

Cuero - Antique brass



0348/0358 - Aplique/Wall Lamp



0348

E14 2x40W - 220/240V (no incl.)

Pantalla negra - Black shade

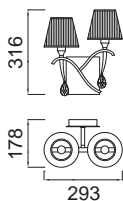
Cromo - Chrome

0358

E14 2x40W - 220/240V (no incl.)

Pantalla crema - Cream shade

Cuero - Antique brass



0349/0359 - Sobremesa/Table Lamp



0349

E14 1x40W - 220/240V (no incl.)

Pantalla negra - Black shade

Cromo - Chrome

0359

E14 1x40W - 220/240V (no incl.)

Pantalla crema - Cream shade

Cuero - Antique brass



Datos Técnicos - Technical Data

0350/0360 - Sobremesa/ Table Lamp



0350

☛ E14 2x40W - 220/240V (no incl.)

■ Pantalla negra - Black shade

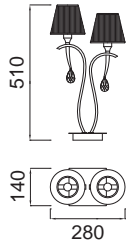
■ Cromo - Chrome

0360

☛ E14 2x40W - 220/240V (no incl.)

■ Pantalla crema - Cream shade

■ Cuero - Antique brass



0460/0462 - Pie de Salón/ Floor Lamp



0460

☛ E27 1x100W - 220/240V (no incl.)

■ Pantalla negra - Black shade

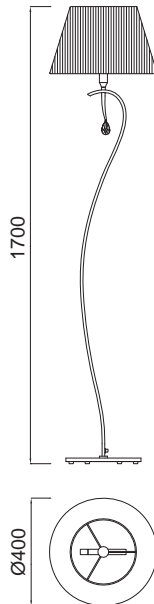
■ Cromo - Chrome

0462

☛ E27 1x100W - 220/240V (no incl.)

■ Pantalla crema - Cream shade

■ Cuero - Antique brass



Akira

Colección de iluminación sobria y sofisticada. Combina la luz ambiental que destilan sus pantallas, el cromo de sus acabados con el remate amorfo de su detalle de cristal transparente, el cual capta la luz de forma especial, distorsionándola y generando agradables brillos que la hacen distinta y espontánea en contrapunto a sus líneas rectas que la definen. Pantallas crema y negras en distintos formatos y tamaños se presentan en sus lámparas y accesorios complementarios, contando con tres apliques, dos sobremesas, pié de salón, plafón, colgante y lámparas de 3, 5 y 8 luces. Todas ellas aptas para albergar luz de bajo consumo. AKIRA pues combina la calidad de sus acabados, luz ambiental y líneas agradables, para que sus estancias tengan un toque distintivo y especial.

Collection sober and sophisticated lighting. Combines ambient light that exude their screens, chrome finishes with your detail shot amorphous transparent glass, which captures light in a special way, distorting it and generating pleasant brightness that make it different and spontaneous in counterpoint to their lines lines that define it. Cream and black screens in different formats and sizes are presented in their lamps and complementary accessories, having three sconces two desktops, floor lamps, ceiling lamps, pendant lamps and 3, 5 and 8 lights. All suitable to house low-energy light. AKIRA it combines the quality of its finishes, ambient light and pleasant lines, so that their stays have a distinctive twist.

Jose I.Ballester design



Ref.0782



Ref.0933



Akira

José I. Ballester

Datos Técnicos - Technical Data

0792/0942 - Colgante/Pendant lamp



0792

☛ E14 12x40W - 220/240V (no incl.)

■ Pantalla negra - Black shade

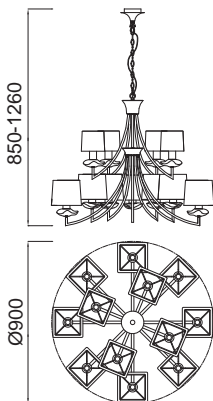
■ Cromo - Chrome

0942

☛ E14 12x40W - 220/240V (no incl.)

■ Pantalla crema - Cream shade

■ Cromo - Chrome



0780/0930 - Lámpara/Chandelier



0780

☛ E14 8x40W - 220/240V (no incl.)

■ Pantalla negra - Black shad

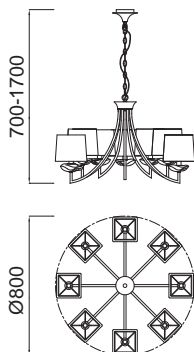
■ Cromo - Chrome

0930

☛ E14 8x40W - 220/240V (no incl.)

■ Pantalla crema - Cream shade

■ Cromo - Chrome



0782/0932 - Lámpara/Chandelier



0782

☛ E14 5x40W - 220/240V (no incl.)

■ Pantalla negra - Black shad

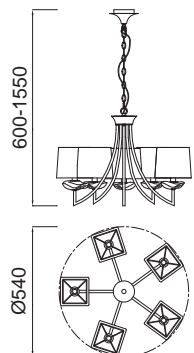
■ Cromo - Chrome

0932

☛ E14 5x40W - 220/240V (no incl.)

■ Pantalla crema - Cream shade

■ Cromo - Chrome



Datos Técnicos - Technical Data

0783/0933 - Lámpara/Chandelier



0783

☛ E14 3x40W - 220/240V (no incl.)

■ Pantalla negra - Black shad


■ Cromo - Chrome

0933

☛ E14 3x40W - 220/240V (no incl.)

■ Pantalla crema - Cream shade

■ Cromo - Chrome



0781/0931 - Lámpara/Chandelier



0781

☛ E14 6x40W - 220/240V (no incl.)

■ Pantalla negra - Black shad

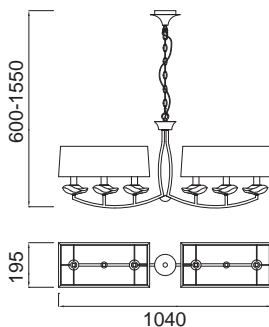
■ Cromo - Chrome

0931

☛ E14 6x40W - 220/240V (no incl.)

■ Pantalla crema - Cream shade

■ Cromo - Chrome



0784/0934 - Colgante/Pendant Lamp



0784

☛ E27 4x40W - 220/240V (no incl.)

■ Pantalla negra - Black shad

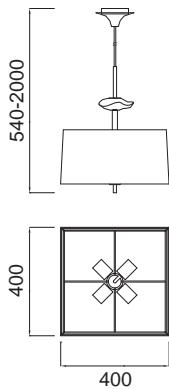
■ Cromo - Chrome

0934

☛ E27 4x40W - 220/240V (no incl.)

■ Pantalla crema - Cream shade

■ Cromo - Chrome



Akira

José I. Ballester

Datos Técnicos - Technical Data

0785/0935 - Plafón/Ceiling Lamp

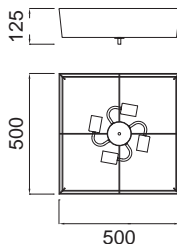


0785

- E27 4x60W - 220/240V (no incl.)
- Pantalla negra - Black shade
- Cromo - Chrome

0935

- E27 4x60W - 220/240V (no incl.)
- Pantalla crema - Cream shade
- Cromo - Chrome



0786/0936 - Aplique/Wall Lamp

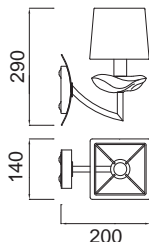


0786

- E14 1x40W - 220/240V (no incl.)
- Pantalla negra - Black shade
- Cromo - Chrome

0936

- E14 1x40W - 220/240V (no incl.)
- Pantalla crema - Cream shade
- Cromo - Chrome



0787/0937 - Aplique/Wall Lamp


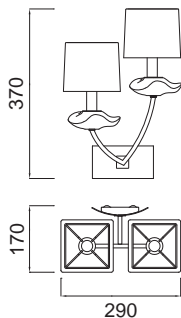


0787

- E14 2x40W - 220/240V (no incl.)
- Pantalla negra - Black shade
- Cromo - Chrome

0937

- E14 2x40W - 220/240V (no incl.)
- Pantalla crema - Cream shade
- Cromo - Chrome



0788/0938 - Aplique/Wall Lamp



0788

☛ E14 3x40W - 220/240V (no incl.)

■ Pantalla negra - Black shade

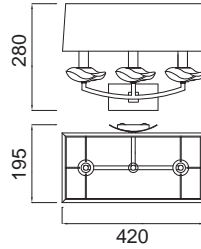
■ Cromo - Chrome

0938

☛ E14 3x40W - 220/240V (no incl.)

■ Pantalla crema - Cream shade

■ Cromo - Chrome



0789/0939 - Sobremesa/Table Lamp



0789

☛ E14 1x40W - 220/240V (no incl.)

■ Pantalla negra - Black shade

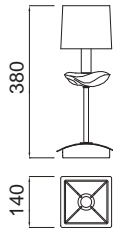
■ Cromo - Chrome

0939

☛ E14 1x40W - 220/240V (no incl.)

■ Pantalla crema - Cream shade

■ Cromo - Chrome



0790/0940 - Sobremesa/Table Lamp



0790

☛ E14 2x40W - 220/240V (no incl.)

■ Pantalla negra - Black shade

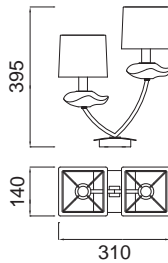
■ Cromo - Chrome

0940

☛ E14 2x40W - 220/240V (no incl.)

■ Pantalla crema - Cream shade

■ Cromo - Chrome



Collections

LUX	358
O2	364
ARTIC	372
MAREMAGNUM	380
KROM	386
ALFA	394
LOOP	400
ZEN	406
BALI	412
CUADRAX	422
FLAVIA	430
DALI	436
ROSA DEL DESIERTO	442



mAntra
Optico



Lux

LUX es una atrevida superposición de formas triangulares, de tamaños diversos, que generan una estructura-conjunto singular y divertida. Diseñadas con el fin de proponer una presentación distinta y alternativa a las tradicionales colecciones de G9 con tulipa de cristal. LUX de líneas informales queda rematada con sus esferas de cristal, esculpidas con formas irregulares que le confieren volumen y unas texturas diferentes, consiguiendo transmitir desde su interior brillos y destellos mágicos. La colección está compuesta por lámparas en varios formatos, tanto circulares como lineales, plafones y semi-plafones, apliques y sobremesas en una y dos luces. Con acabados cromo brillo en sus partes metálicas y con reservas en opal en sus esferas de cristal. LUX es pues una sencilla propuesta que combina formas y destellos de manera singular y distintiva. Aportando presencia decorativa y eficacia lumínica en su ambiente seleccionado.

LUX is a bold overlapping triangular form in various sizes, which builds a structure with uniqueness and fun. It is designed for aiming to propose a different presentation and alternative to traditional G9 collections with glass shade. Outline of Lux is simple, yet finished with carved glass shade of which irregular shapes that give a different texture and volume, which can also send out flashes of glitter and special way from its inside itself. The collection is composed of lamps in various layout, from round shape to lined pendant, ceiling, semi-ceiling, wall lamp and table lamp in one or two lights. Chrome plating on their metallic body accompanied with opal glasses. LUX is therefore a proposal that combines simple shapes and sparks unique and distinctive way, providing decorative presence and luminous efficiency in your selected room.

Jose I.Ballester design



Ref.5019





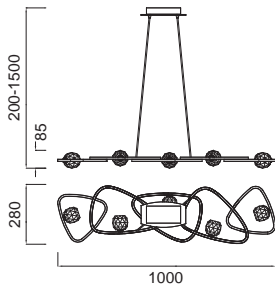
5012 - Colgante/Pendant Lamp



G9 5x33W - 220/240V (OSRAM incl.)

Cristal - Glass

Cromo - Chrome



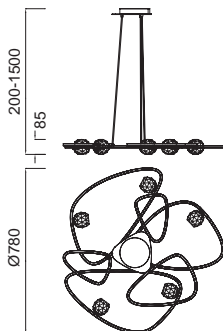
5011 - Colgante/Pendant Lamp



G9 5x33W - 220/240V (OSRAM incl.)

Cristal - Glass

Cromo - Chrome



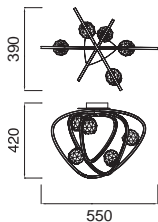
5014 - Plafón/Ceiling Lamp



G9 5x33W - 220/240V (OSRAM incl.)

Cristal - Glass

Cromo - Chrome



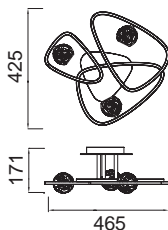
5050 - Plafón/Ceiling Lamp



G9 3x33W - 220/240V (OSRAM incl.)








Cristal - Glass

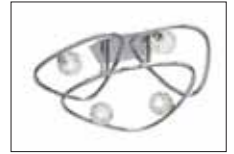
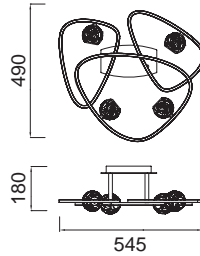
Cromo - Chrome










Datos Técnicos - Technical Data

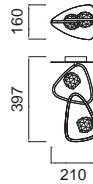
5051 - Plafón/Ceiling Lamp

-    
-  G9 4x33W - 220/240V (OSRAM incl.)
-  Cristal - Glass
-  Cromo - Chrome










5015 - Plafón/Ceiling Lamp

-    
-  G9 2x33W - 220/240V (OSRAM incl.)
-  Cristal - Glass
-  Cromo - Chrome










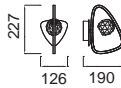
5016 - Plafón/Ceiling Lamp

-    
-  G9 1x33W - 220/240V (OSRAM incl.)
-  Cristal - Glass
-  Cromo - Chrome










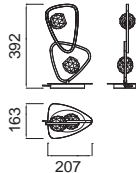
5017 - Aplique/Wall Lamp

-    
-  G9 1x33W - 220/240V (OSRAM incl.)
-  Cristal - Glass
-  Cromo - Chrome










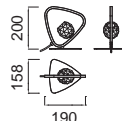
5018 - Sobremesa/Table Lamp

-    
-  G9 2x33W - 220/240V (OSRAM incl.)
-  Cristal - Glass
-  Cromo - Chrome



5019 - Sobremesa/Table Lamp

-    
-  G9 1x33W - 220/240V (OSRAM incl.)
-  Cristal - Glass
-  Cromo - Chrome



O2

Los acentuados y sinuosos brillos, las distorsiones lumínicas aportadas por las formas del diseño de su cristal de bloque, son el argumento principal de la colección O2 diseñada por José I.Ballester para Mantra. Colección formada por elementos simples en suspensión, sobremesa, pared y techo, fabricados en dos tamaños diferentes, con la misión de albergar luz E27, en su formato grande y G9 en su formato más reducido. La luz experimenta dibujos en la superficies por rebote, divertidas distorsiones, decorado e iluminado a su vez, vistiendo así rincones de forma fresca y divertida. Sus acabados metálicos están rematados en cromo y junto a la calidad de su cristal, hacen de O2 una interesante propuesta para compartir y vestir su hogar.

The accented and sinuous sparkles and the distorted emissions of its crystal blocks are the essential natura of the collection O2, designed for Mantra by José I.Ballester. It is a collection that consist of simple elements in suspension, in table, wall and ceiling lamps, produced in two sizes, with E27 lights in big format and G9 in the small one. The light reflects on surfaces by rebound, making unexpected distorsions, decorating and illuminating corners in a refreshing and peculiar way. The finishing metallic parts in chrome as well as its quality crystal make of O2 an interesting design to dress up your home.

Jose I.Ballester design









Ref.3921

O2 G9

Jose I. Ballester

Datos Técnicos - Technical Data

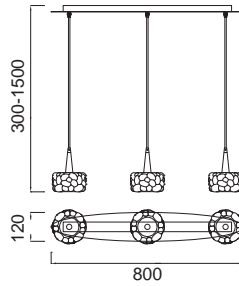
3921 - Colgante/Pendant Lamp



G9 3x33W - 220/240V (OSRAM incl.)

Cristal - Glass

Cromo - Chrome



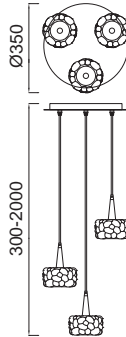
3922 - Colgante/Pendant Lamp



G9 3x33W - 220/240V (OSRAM incl.)

Cristal - Glass

Cromo - Chrome



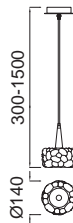
3923 - Colgante/Pendant Lamp



G9 1x33W - 220/240V (OSRAM incl.)

Cristal - Glass

Cromo - Chrome



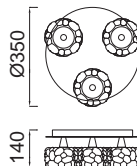
3925 - Plafón/Ceiling Lamp



G9 3x33W - 220/240V (OSRAM incl.)

Cristal - Glass

Cromo - Chrome



O2 G9

Jose I.Ballester

Datos Técnicos - Technical Data

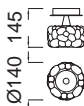
3926 - Plafón/Ceiling Lamp



G9 1x33W - 220/240V (OSRAM incl.)

Cristal - Glass

Cromo - Chrome



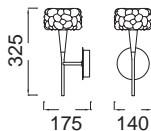
3927 - Aplique/Wall Lamp



G9 1x33W - 220/240V (OSRAM incl.)

Cristal - Glass

Cromo - Chrome



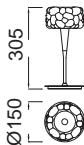
3928 - Sobremesa/Table Lamp



G9 1x33W - 220/240V (OSRAM incl.)

Cristal - Glass

Cromo - Chrome



Datos Técnicos - Technical Data

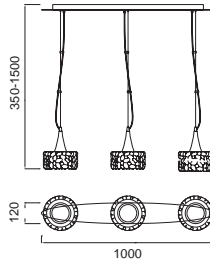
3931 - Colgante/Pendant Lamp



● E27 3x23W - 220/240V (no incl.)

■ Cristal - Glass

■ Cromo - Chrome



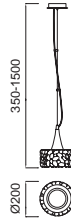
3933 - Colgante/Pendant Lamp



● E27 1x23W - 220/240V (no incl.)

■ Cristal - Glass

■ Cromo - Chrome



3936 - Plafón/Ceiling Lamp



● E27 1x23W - 220/240V (no incl.)

■ Cristal - Glass

■ Cromo - Chrome



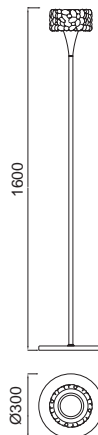
3939 - Pie de Salón/Floor Lamp



● E27 1x23W - 220/240V (no incl.)

■ Cristal - Glass

■ Cromo - Chrome



Artic

Cubos de cristal dispuestos en sencilla armonía, conforman una tulipa de bloque de cristal con gran personalidad para vestir la colección ARTIC, creada para Mantra por Santiago Sevillano. Sus formas captan la luz instalada en su interior y la catapultan expandiéndola con acentuados brillos y bellas distorsiones lumínicas que la hacen especial. Alberga lus E27 o G9 dependiendo de sus formatos y disponiéndose en combinación como colgante, plafón, sobremesa, aplique de pared o pie de salón. Así pues ARTIC hace más especial y singular su espacio.

Crystal cubes arranged in natural harmony shape up a great personality crystal-block lamp named ARTIC, it has been created for Mantra by Sabtiago Sevillano. Its shapes capture the inner light, providing accented and distorted lighting emissions. It sheds E27 or G9 lights, depending on format in different presentations: pendant, table, wall and floor lamps. Artic will provide you with your most singular and special space.

Santiago Sevillano *design*







Artic G9

Santiago Sevillano

Datos Técnicos - Technical Data

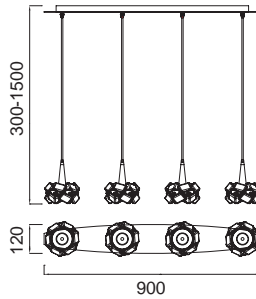
3950 - Colgante/Pendant Lamp



G9 4x33W - 220/240V (OSRAM incl.)

Cristal - Glass

Cromo - Chrome



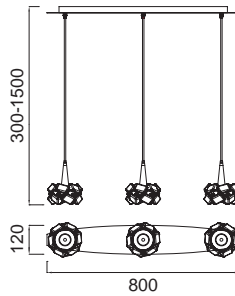
3951 - Colgante/Pendant Lamp



G9 3x33W - 220/240V (OSRAM incl.)

Cristal - Glass

Cromo - Chrome



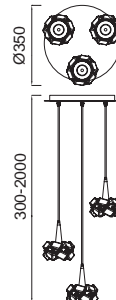
3952 - Colgante/Pendant Lamp



G9 3x33W - 220/240V (OSRAM incl.)

Cristal - Glass

Cromo - Chrome



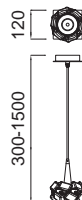
3953 - Colgante/Pendant Lamp



G9 1x33W - 220/240V (no incl.)

Cristal - Glass

Cromo - Chrome



Artic G9

Santiago Sevillano

Datos Técnicos - Technical Data

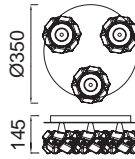
3955 - Plafón/Ceiling Lamp



G9 3x33W - 220/240V (OSRAM incl.)

Cristal - Glass

Cromo - Chrome



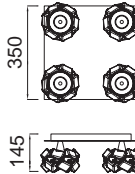
3954 - Plafón/Ceiling Lamp



G9 4x33W - 220/240V (OSRAM incl.)

Cristal - Glass

Cromo - Chrome



3956 - Plafón/Ceiling Lamp



G9 1x33W - 220/240V (OSRAM incl.)

Cristal - Glass

Cromo - Chrome



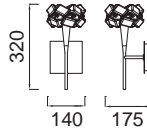
3957 - Aplique/Wall Lamp



G9 1x33W - 220/240V (OSRAM incl.)

Cristal - Glass

Cromo - Chrome



3958 - Sobremesa/table Lamp



G9 1x33W - 220/240V (OSRAM incl.)

Cristal - Glass

Cromo - Chrome



Artic E27

Santiago Sevillano

Datos Técnicos - Technical Data

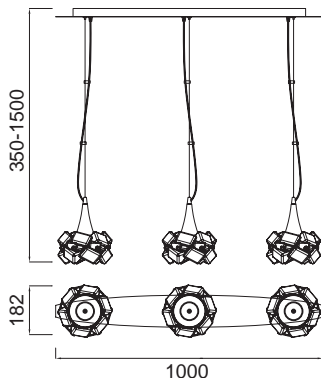
3961 - Colgante/Pendant Lamp



• E27 3x23W - 220/240V (no incl.)

■ Cristal - Glass

■ Cromo - Chrome



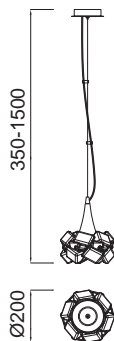
3963 - Colgante/Pendant Lamp



• E27 1x23W - 220/240V (no incl.)

■ Cristal - Glass

■ Cromo - Chrome



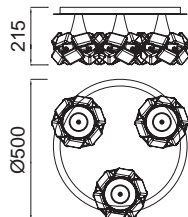
3965 - Plafón/Ceiling Lamp



• E27 3x23W - 220/240V (no incl.)

■ Cristal - Glass

■ Cromo - Chrome



Artic E27

Santiago Sevillano

Datos Técnicos - Technical Data

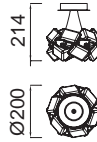
3966 - Plafón/Ceiling Lamp



E27 1x23W - 220/240V (no incl.)

Cristal - Glass

Cromo - Chrome



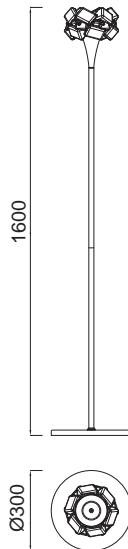
3969 - Pie de Salón/Floor Lamp



E27 1x23W - 220/240V (no incl.)

Cristal - Glass

Cromo - Chrome



Maremagnum

Mantra crea esta colección buscando la sencillez, sinuosidad y trazos infinitos. Sus formas enrevesadas y enmarañadas, pero a su vez limpias y simples, dan volumen a los elementos de esta colección (lámpara de efecto espacioso, auxiliares mínimos y efectistas,...). MAREMAGNUM, es pues, una apuesta para todo tipo de decoración, siendo sobria al tiempo que dinámica y moderna. Su luz halógena estalla en el interior de sus tulipas de cristal, que por su tamaño y glaseado, da un máximo de luminosidad sin agredir a la vista.

Mantra creates this collection looking for simplicity, sinuous and infinite lines. Their convoluted and tangled, but its clean and simple time, forms give volume to the elements of this collection (lamp spacious effect, minimum assistants and gimmicky, ...). MAREMAGNUM is therefore a bet for all kinds of decoration, being sober at that time dynamic and modern. His halogen light explodes inside their glass shades, which by its size and glaze gives a maximum brightness without damaging sight.

Jose I.Ballester & Santiago Sevillano *design*





Ref.3944-3948

Maremagnum

Jose I. Ballester & Santiago Sevillano

Datos Técnicos - Technical Data

3940/4070/4540 - Lámpara/Chandelier



3940

G9 8x33W - 220/240V (OSRAM incl.)

Cristal - Glass

Cromo - Chrome

4070

G9 8x33W - 220/240V (OSRAM incl.)

Cristal - Glass

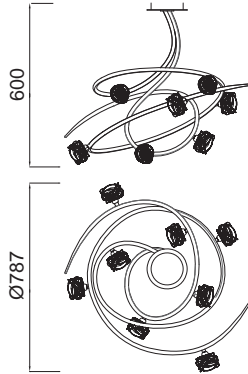
Cuero - Antique Brass

4540

G9 8x33W - 220/240V (OSRAM incl.)

Cristal - Glass

Niquel Satinado - Satin Nickel



3941/4071/4541 - Lámpara/Chandelier



3941

G9 6x33W - 220/240V (OSRAM incl.)

Cristal - Glass

Cromo - Chrome

4071

G9 6x33W - 220/240V (OSRAM incl.)

Cristal - Glass

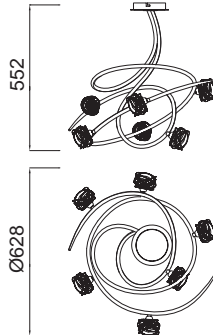
Cuero - Antique Brass

4541

G9 6x33W - 220/240V (OSRAM incl.)

Cristal - Glass

Niquel Satinado - Satin Nickel



Maremagnum

Jose I. Ballester & Santiago Sevillano

Datos Técnicos - Technical Data

3942/4072/4542 - Lámpara/Chandelier



3942

G9 6x33W - 220/240V (OSRAM incl.)

Cristal - Glass

Cromo - Chrome

4072

G9 6x33W - 220/240V (OSRAM incl.)

Cristal - Glass

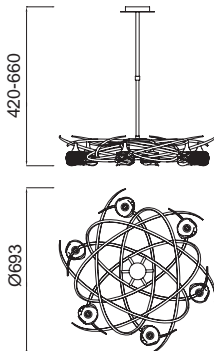
Cuero - Antique Brass

4542

G9 6x33W - 220/240V (OSRAM incl.)

Cristal - Glass

Niquel Satinado - Satin Nickel



3943/4073/4543 - Semi-Plafón/Semi-Ceiling Lamp



3943

G9 4x33W - 220/240V (OSRAM incl.)

Cristal - Glass

Cromo - Chrome

4073

G9 4x33W - 220/240V (OSRAM incl.)

Cristal - Glass

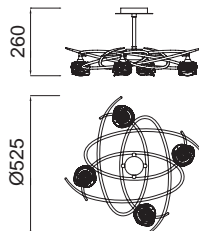
Cuero - Antique Brass

4543

G9 4x33W - 220/240V (OSRAM incl.)

Cristal - Glass

Niquel Satinado - Satin Nickel



3944/4074/4544 - Semi-Plafón/Semi-Ceiling Lamp



3944

G9 3x33W - 220/240V (OSRAM incl.)

Cristal - Glass

Cromo - Chrome

4074

G9 3x33W - 220/240V (OSRAM incl.)

Cristal - Glass

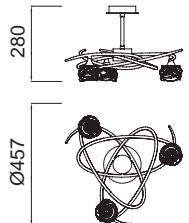
Cuero - Antique Brass

4544

G9 3x33W - 220/240V (OSRAM incl.)

Cristal - Glass

Niquel Satinado - Satin Nickel



Maremagnum

Jose I. Ballester & Santiago Sevillano

Datos Técnicos - Technical Data

3947/4077/4547 - Aplique/Wall Lamp



3947

G9 2x33W - 220/240V (OSRAM incl.)

Cristal - Glass

Cromo - Chrome

4077

G9 2x33W - 220/240V (OSRAM incl.)

Cristal - Glass

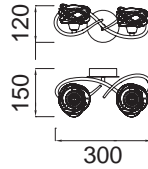
Cuero - Antique Brass

4547

G9 2x33W - 220/240V (OSRAM incl.)

Cristal - Glass

Niquel Satinado - Satin Nickel



3948/4078/4548 - Aplique/Wall Lamp



3948

G9 1x33W - 220/240V (OSRAM incl.)

Cristal - Glass

Cromo - Chrome

4078

G9 1x33W - 220/240V (OSRAM incl.)

Cristal - Glass

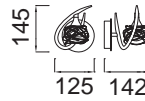
Cuero - Antique Brass

4548

G9 1x33W - 220/240V (OSRAM incl.)

Cristal - Glass

Niquel Satinado - Satin Nickel



3949/4079/4549 - Sobremesa/Table Lamp



3949

G9 1x33W - 220/240V (OSRAM incl.)

Cristal - Glass

Cromo - Chrome

4079

G9 1x33W - 220/240V (OSRAM incl.)

Cristal - Glass

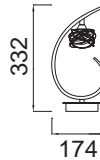
Cuero - Antique Brass

4549

G9 1x33W - 220/240V (OSRAM incl.)

Cristal - Glass

Niquel Satinado - Satin Nickel



3945/4075/4545 - Plafón/Ceiling Lamp



3945

G9 1x33W - 220/240V (OSRAM incl.)

Cristal - Glass

Cromo - Chrome

4075

G9 1x33W - 220/240V (OSRAM incl.)

Cristal - Glass

Cuero - Antique Brass

4545

G9 1x33W - 220/240V (OSRAM incl.)

Cristal - Glass

Niquel Satinado - Satin Nickel



Krom

Los facetados de su original bloque de cristal óptico, tallado con formas curvas, hace que la luz en esta colección se desborde y multiplique espectacularmente. La colección esta sustentada con una sucesión de curvas que coordinan la sinuosidad del metal con la potente luz que desarrollan sus G9, creando conjuntos armoniosos y bellos. Sus opciones son tan numerosas y seguro se adapta a cualquier necesidad, estando compuesta por 18 elementos: lámparas, plafones, semiplafones, pié de salón, sobremesas y apliques. Presentándose la colección además en dos acabados distintos, el cromo, moderno y escueto y el acabado cuero, calido y acogedor. Krom, nueva apuesta exitosa de Mantra en el campo de la iluminación del cristal óptico y por supuesto un acierto en su hogar.

The faceted original block of optical glass, carved with curved shapes makes this collection light overflow and multiply dramatically. The collection is supported with a succession of sinuous curves that coordinate metal with powerful light that develop their G9, creating harmonious and beautiful sets. Your choices are as numerous and safe adapts to any need, being composed of 18 items: lamps, ceiling lights, semiplafones, floor lamp, table and wall. Besides presenting the collection in two different finishes, chrome, modern and concise and leather, warm and welcoming finish. Krom, new successful bid Mantra in the field of optical glass lighting and of course a hit at home.

Santiago Sevillano *design*





Ref.0880





Ref.0893

Datos Técnicos - Technical Data

0884/0864 - Lámpara Convertible/Chandelier Convertible



0884

G9 6x33W - 220/240V (OSRAM incl.)

Cristal Óptico - Optical Glass

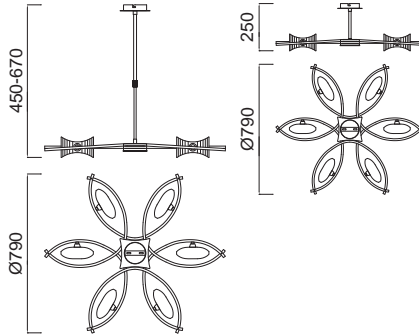
Cromo - Chrome

0864

G9 6x33W - 220/240V (OSRAM incl.)

Cristal Óptico - Optical Glass

Cuero - Antique Brass



0881/0861 - Lámpara Convertible/Convertible Lamp



0881

G9 4x33W - 220/240V (OSRAM incl.)

Cristal Óptico - Optical Glass

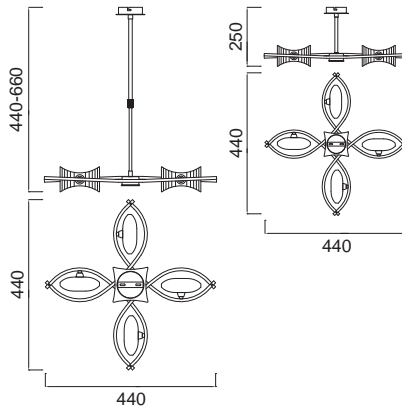
Cromo - Chrome

0861

G9 4x33W - 220/240V (OSRAM incl.)

Cristal Óptico - Optical Glass

Cuero - Antique Brass



0887/0867 - Lámpara/Chandelier



0887

G9 6x33W - 220/240V (OSRAM incl.)

Cristal Óptico - Optical Glass

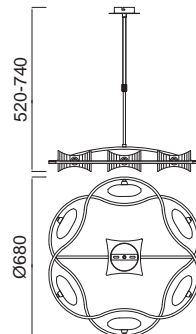
Cromo - Chrome

0867

G9 6x33W - 220/240V (OSRAM incl.)

Cristal Óptico - Optical Glass

Cuero - Antique Brass



Krom

Santiago Sevillano

Datos Técnicos - Technical Data

0880/0860 - Lámpara/Chandelier



0880

• G9 4x33W - 220/240V (OSRAM incl.)

• Cristal Óptico - Optical Glass

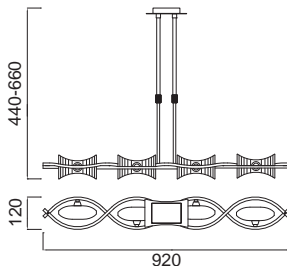
• Cromo - Chrome

0860

• G9 4x33W - 220/240V (OSRAM incl.)

• Cristal Óptico - Optical Glass

• Cuero - Antique Brass



0891/0871 - Semi Plafón/Semi Ceiling Lamp - Aplique/Wall Lamp



0891

• G9 3x33W - 220/240V (OSRAM incl.)

• Cristal Óptico - Optical Glass

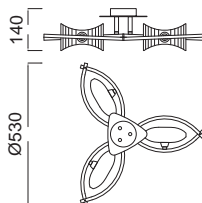
• Cromo - Chrome

0871

• G9 3x33W - 220/240V (OSRAM incl.)

• Cristal Óptico - Optical Glass

• Cuero - Antique Brass



0889/0869 - Semi Plafón/Semi Ceiling Lamp



0889

• G9 2x33W - 220/240V (OSRAM incl.)

• Cristal Óptico - Optical Glass

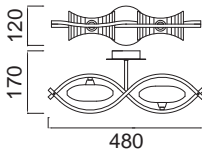
• Cromo - Chrome

0869

• G9 2x33W - 220/240V (OSRAM incl.)

• Cristal Óptico - Optical Glass

• Cuero - Antique Brass



0897/0877 - Plafón/Ceiling Lamp - Aplique/Wall Lamp



0897

• G9 1x33W - 220/240V (OSRAM incl.)

• Cristal Óptico - Optical Glass

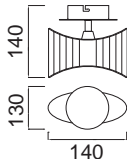
• Cromo - Chrome

0877

• G9 1x33W - 220/240V (OSRAM incl.)

• Cristal Óptico - Optical Glass

• Cuero - Antique Brass



Datos Técnicos - Technical Data

0892/0872 - Aplique/Wall Lamp



0892

G9 1x33W - 220/240V (OSRAM incl.)

Cristal Óptico - Optical Glass

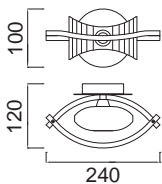
Cromo - Chrome

0872

G9 1x33W - 220/240V (OSRAM incl.)

Cristal Óptico - Optical Glass

Cuero - Antique Brass



0893/0873 - Aplique/Wall Lamp



0893

G9 2x33W - 220/240V (OSRAM incl.)

Cristal Óptico - Optical Glass

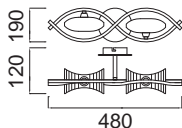
Cromo - Chrome

0873

G9 2x33W - 220/240V (OSRAM incl.)

Cristal Óptico - Optical Glass

Cuero - Antique Brass



0895/0875 - Sobremesa/Table Lamp



0895

G9 1x33W - 220/240V (OSRAM incl.)

Cristal Óptico - Optical Glass

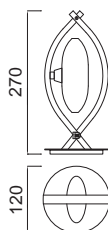
Cromo - Chrome

0875

G9 1x33W - 220/240V (OSRAM incl.)

Cristal Óptico - Optical Glass

Cuero - Antique Brass



0896/0876 - Sobremesa/Table Lamp



0896

G9 2x33W - 220/240V (OSRAM incl.)

Cristal Óptico - Optical Glass

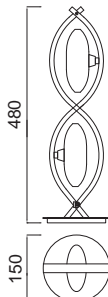
Cromo - Chrome

0876

G9 2x33W - 220/240V (OSRAM incl.)

Cristal Óptico - Optical Glass

Cuero - Antique Brass



Reg. OAMI 001640509-0013 / 001640509-0014 / 001640509-0012

Reg. ZL 200930286481.7 / ZL 200930286490.6 / ZL 200930286496.3 / ZL 200930286497.8 / ZL 200930286498.2

Alfa

Firmada por Santiago Sevillano Sebastia, Alfa es la primera apuesta de Mantra en el campo de la luz de cristal óptico. Por ello se presenta de una forma amplia y sugestiva. Los nudos de sus estructuras se entrelazan formando bonitos enredos con los brillos cromo de sus acabados y reforzados por el destello de los facetados de sus originales tulipas. Así pues Alfa la componen lámparas, plafones y semiplafones, apliques, sobremesas y pie de salón hasta completar el número de 22 productos. La normativa CE garantiza el buen funcionamiento y la calidad de esta colección. Por eso, junto con su efectiva luminosidad y diseño, Alfa, es una muy buena propuesta para estar en sus hogares,

Signed by Santiago Sevillano, Alfa is Mantra's first design option in the optic glass lighting sector. Consequently, it is presented in an extensive and suggestive format. The junctions of its interlinked structures form beautiful mazes with their shiny chrome finish and enhanced by the sparking radiance of its original lampshade facets (G9 60W halogen light). The Alfa collection is comprised by lamps, ceiling and semi-ceiling lamps, wall and tables lamps as well as floor lamp, a range of 22 products. The EC legislation guarantees the proper functioning and quality of this collection. Hence, jointly with its efficient lighting and design, Alfa is an excellent proposal to assure top-quality lighting in your homes.

Santiago Sevillano *design*





Ref.0416

0412/0551 - Lámpara Convertible/Chandelier Convertible



0412

G9 6x33W - 220/240V (OSRAM incl.)

Cristal Óptico - Optical Glass

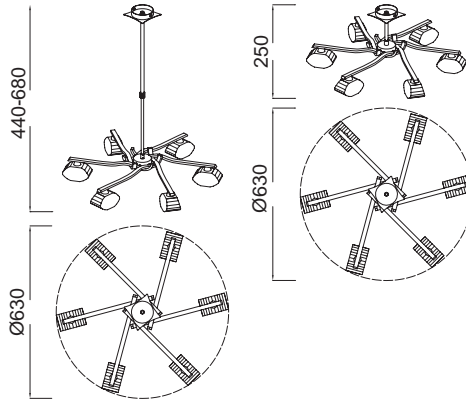
Cromo - Chrome

0551

G9 6x33W - 220/240V (OSRAM incl.)

Cristal Óptico - Optical Glass

Cuero - Antique Brass



0416/0555 - Plafón/Ceiling Lamp



0416

G9 6x33W - 220/240V (OSRAM incl.)

Cristal Óptico - Optical Glass

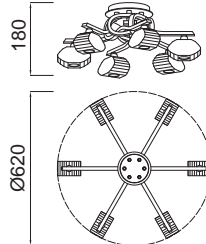
Cromo - Chrome

0555

G9 6x33W - 220/240V (OSRAM incl.)

Cristal Óptico - Optical Glass

Cuero - Antique Brass



0417 - Semi Plafón/Semi Ceiling Lamp

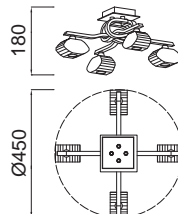


0417

G9 4x33W - 220/240V (OSRAM incl.)

Cristal Óptico - Optical Glass

Cromo - Chrome



Alfa

Santiago Sevillano

Datos Técnicos - Technical Data

0419/0558 - Plafón/Ceiling Lamp



0419

▬ G9 3x33W - 220/240V (OSRAM incl.)

■ Cristal Óptico - Optical Glass

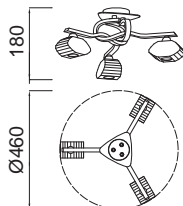
■ Cromo - Chrome

0558

▬ G9 3x33W - 220/240V (OSRAM incl.)

■ Cristal Óptico - Optical Glass

■ Cuero - Antique Brass



0422/0560 - Plafón/Ceiling Lamp



0422

▬ G9 1x33W - 220/240V (OSRAM incl.)

■ Cristal Óptico - Optical Glass

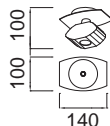
■ Cromo - Chrome

0560

▬ G9 1x33W - 220/240V (OSRAM incl.)

■ Cristal Óptico - Optical Glass

■ Cuero - Antique Brass



0423/0561 - Aplique/Wall Lamp



0423

▬ G9 1x33W - 220/240V (OSRAM incl.)

■ Cristal Óptico - Optical Glass

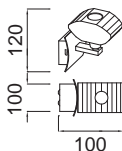
■ Cromo - Chrome

0561

▬ G9 1x33W - 220/240V (OSRAM incl.)

■ Cristal Óptico - Optical Glass

■ Cuero - Antique Brass



0424/0562 - Aplique/Wall Lamp



0424

▬ G9 2x33W - 220/240V (OSRAM incl.)

■ Cristal Óptico - Optical Glass

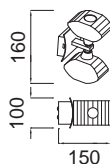
■ Cromo - Chrome

0562

▬ G9 2x33W - 220/240V (OSRAM incl.)

■ Cristal Óptico - Optical Glass

■ Cuero - Antique Brass



0427/0565 - Sobremesa/Table Lamp



0427

G9 2x33W - 220/240V (OSRAM incl.)

Cristal Óptico - Optical Glass

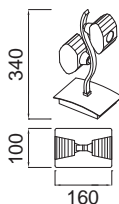
Cromo - Chrome

0565

G9 2x33W - 220/240V (OSRAM incl.)

Cristal Óptico - Optical Glass

Cuero - Antique Brass



0425/0563 - Sobremesa/Table Lamp



0425

G9 1x33W - 220/240V (OSRAM incl.)

Cristal Óptico - Optical Glass

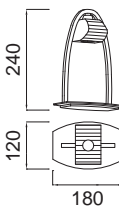
Cromo - Chrome

0563

G9 1x33W - 220/240V (OSRAM incl.)

Cristal Óptico - Optical Glass

Cuero - Antique Brass



Loop

Buscando la sencillez, la armonía, y como no, la simplicidad y la economía, Mantra ha creado LOOP de la mano de sus diseñadores. Sus esferas de cristal opal talladas, rematan el armazón de metal que se entrelaza sinuosamente, confiriendo un movimiento armónico a todo el conjunto. Colección completa, formada por lámparas de techo, plafones, semiplafones, lámparas de mesa y apliques de pared acabados en cromo.

In search of elegance, harmonious forms as well as simplicity and economy, Santiago Sevillano presents LOOP. Its sculpted spheres decorated with opal lines, finished with a series of frames with intertwining smooth curves effectively inspire the harmonious movement of its metal and glass combination. It is available in chrome, leather or satin nickel finishes. Its lighting is efficiently provided by the G9-ECO (33W) light bulbs. The collection is comprised by ceiling lamps, semi-ceiling lamps and accessories such as wall lamps and table lamps.

Santiago Sevillano design



Ref.1800



Ref.1805

Loop

Santiago Sevillano

Datos Técnicos - Technical Data

1800/1810/1820 - Lámpara/Chandelier



1800

G9 8x33W - 220/240V (OSRAM incl.)

Cristal - Glass

Cromo - Chrome

1810

G9 8x33W - 220/240V (OSRAM incl.)

Cristal - Glass

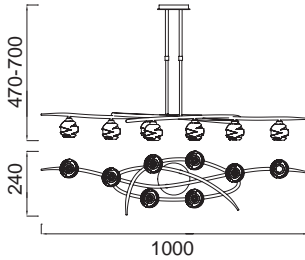
Níquel Satinado - Satin Nickel

1820

G9 8x33W - 220/240V (OSRAM incl.)

Cristal - Glass

Cuero - Antique Brass



1801/1811/1821 - Lámpara/Chandelier



1801

G9 6x33W - 220/240V (OSRAM incl.)

Cristal - Glass

Cromo - Chrome

1811

G9 6x33W - 220/240V (OSRAM incl.)

Cristal - Glass

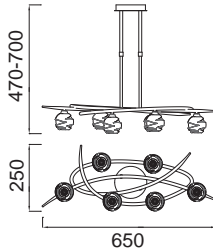
Níquel Satinado - Satin Nickel

1821

G9 6x33W - 220/240V (OSRAM incl.)

Cristal - Glass

Cuero - Antique Brass



1802/1812/1822 - Semi Plafón/Semi Ceiling Lamp



1802

G9 6x33W - 220/240V (OSRAM incl.)

Cristal - Glass

Cromo - Chrome

1812

G9 6x33W - 220/240V (OSRAM incl.)

Cristal - Glass

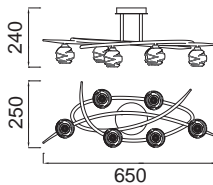
Níquel Satinado - Satin Nickel

1822

G9 6x33W - 220/240V (OSRAM incl.)

Cristal - Glass

Cuero - Antique Brass



Loop

Santiago Sevillano

Datos Técnicos - Technical Data

1803/1813/1823 - Semi Plafón/Semi Ceiling Lamp



1803

G9 4x33W - 220/240V (OSRAM incl.)

Cristal - Glass

Cromo - Chrome

1813

G9 4x33W - 220/240V (OSRAM incl.)

Cristal - Glass

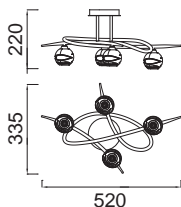
Niquel Satinado - Satin Nickel

1823

G9 4x33W - 220/240V (OSRAM incl.)

Cristal - Glass

Cuero - Antique Brass



1804/1814/1824 - Semi Plafón/Semi Ceiling Lamp



1804

G9 3x33W - 220/240V (OSRAM incl.)

Cristal - Glass

Cromo - Chrome

1814

G9 3x33W - 220/240V (OSRAM incl.)

Cristal - Glass

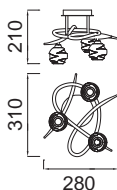
Niquel Satinado - Satin Nickel

1824

G9 3x33W - 220/240V (OSRAM incl.)

Cristal - Glass

Cuero - Antique Brass



1805/1815/1825 - Aplique/Wall Lamp



1805

G9 2x33W - 220/240V (OSRAM incl.)

Cristal - Glass

Cromo - Chrome

1815

G9 2x33W - 220/240V (OSRAM incl.)

Cristal - Glass

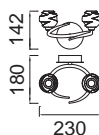
Niquel Satinado - Satin Nickel

1825

G9 2x33W - 220/240V (OSRAM incl.)

Cristal - Glass

Cuero - Antique Brass



Datos Técnicos - Technical Data

1806/1816/1826 - Aplique/Wall Lamp



1806

G9 1x33W - 220/240V (OSRAM incl.)

Cristal - Glass

Cromo - Chrome

1816

G9 1x33W - 220/240V (OSRAM incl.)

Cristal - Glass

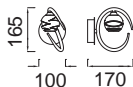
Niquel Satinado - Satin Nickel

1826

G9 1x33W - 220/240V (OSRAM incl.)

Cristal - Glass

Cuero - Antique Brass



1807/1817/1827 - Sobremesa/Table Lamp



1807

G9 1x33W - 220/240V (OSRAM incl.)

Cristal - Glass

Cromo - Chrome

1817

G9 1x33W - 220/240V (OSRAM incl.)

Cristal - Glass

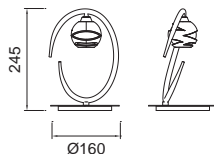
Niquel Satinado - Satin Nickel

1827

G9 1x33W - 220/240V (OSRAM incl.)

Cristal - Glass

Cuero - Antique Brass



Zen

ZEN es una apuesta sencilla de luz eficaz. La simplicidad de sus formas, alberga el torrente de luz que sus G9 halógenas emiten. Escuetos trazos rectos forman sus armazones cromados donde se apoyan sus tulipas ópticas cúbicas con delicados trazados lineales que se entrecruzan en su superficie. Dado su diseño, Mantra presenta de la mano de José Ignacio Ballester, su creador, esta colección comercial y competitiva, para iluminar de manera elegante tu hogar.

ZEN is an austere proposal of efficient light. The simplicity of its forms house the steady flow of light produced by its G9 halogen bulbs. Unadorned straight lines comprise its chromed frames and its optical lampshades are decorated with fine strokes. Based on its design, Mantra accompanied by its creator, José Ignacio Ballester, is pleased to present this competitive commercial collection, within your scope so that you can light up your home with its elegant style.

Jose I.Ballester *design*





Ref.1431



Ref.1440

Datos Técnicos - Technical Data

1424/1434/1444 - Lámpara/Chandelier



1424

G9 8x33W - 220/240V (OSRAM incl.)

Cristal Óptico - Optical Glass

Cromo - Chrome

1434

G9 8x33W - 220/240V (OSRAM incl.)

Cristal Óptico - Optical Glass

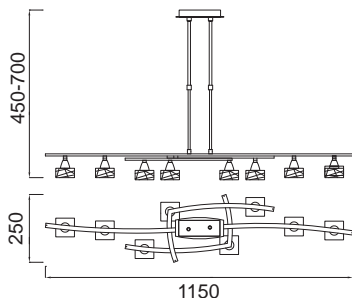
Cuero - Antique Brass

1444

G9 8x33W - 220/240V (OSRAM incl.)

Cristal Óptico - Optical Glass

Niquel Satinado - Satin Nickel



1423/1433/1443 - Lámpara/Chandelier



1423

G9 6x33W - 220/240V (OSRAM incl.)

Cristal Óptico - Optical Glass

Cromo - Chrome

1433

G9 6x33W - 220/240V (OSRAM incl.)

Cristal Óptico - Optical Glass

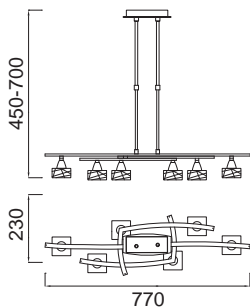
Cuero - Antique Brass

1443

G9 6x33W - 220/240V (OSRAM incl.)

Cristal Óptico - Optical Glass

Niquel Satinado - Satin Nickel



1422/1432/1442 - Semi Plafón/Semi Ceiling Lamp



1422

G9 8x33W - 220/240V (OSRAM incl.)

Cristal Óptico - Optical Glass

Cromo - Chrome

1432

G9 8x33W - 220/240V (OSRAM incl.)

Cristal Óptico - Optical Glass

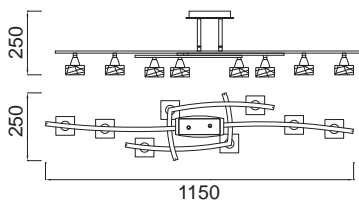
Cuero - Antique Brass

1442

G9 8x33W - 220/240V (OSRAM incl.)

Cristal Óptico - Optical Glass

Niquel Satinado - Satin Nickel



Zen

José I. Ballester

Datos Técnicos - Technical Data

1421/1431/1441 - Semi Plafón/Semi Ceiling Lamp



1421

G9 6x33W - 220/240V (OSRAM incl.)

Cristal Óptico - Optical Glass

Cromo - Chrome

1431

G9 6x33W - 220/240V (OSRAM incl.)

Cristal Óptico - Optical Glass

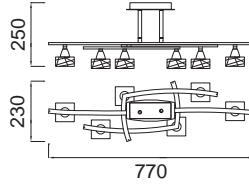
Cuero - Antique Brass

1441

G9 6x33W - 220/240V (OSRAM incl.)

Cristal Óptico - Optical Glass

Niquel Satinado - Satin Nickel



1420/1430/1440 - Semi Plafón/Semi Ceiling Lamp



1420

G9 4x33W - 220/240V (OSRAM incl.)

Cristal Óptico - Optical Glass

Cromo - Chrome

1430

G9 4x33W - 220/240V (OSRAM incl.)

Cristal Óptico - Optical Glass

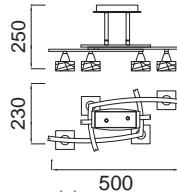
Cuero - Antique Brass

1440

G9 4x33W - 220/240V (OSRAM incl.)

Cristal Óptico - Optical Glass

Niquel Satinado - Satin Nickel



1426/1436/1446 - Aplique/Wall Lamp



1426

G9 1x33W - 220/240V (OSRAM incl.)

Cristal Óptico - Optical Glass

Cromo - Chrome

1436

G9 1x33W - 220/240V (OSRAM incl.)

Cristal Óptico - Optical Glass

Cuero - Antique Brass

1446

G9 1x33W - 220/240V (OSRAM incl.)

Cristal Óptico - Optical Glass

Niquel Satinado - Satin Nickel



Datos Técnicos - Technical Data

1425/1435/1445 - Aplique/Wall Lamp



1425

• G9 2x33W - 220/240V (OSRAM incl.)

■ Cristal Óptico - Optical Glass

■ Cromo - Chrome

1435

• G9 2x33W - 220/240V (OSRAM incl.)

■ Cristal Óptico - Optical Glass

■ Cuero - Antique Brass

1445

• G9 2x33W - 220/240V (OSRAM incl.)

■ Cristal Óptico - Optical Glass

■ Niquel Satinado - Satin Nickel



1427/1437/1447 - Sobremesa/Table Lamp



1427

• G9 1x33W - 220/240V (OSRAM incl.)

■ Cristal Óptico - Optical Glass

■ Cromo - Chrome

1437

• G9 1x33W - 220/240V (OSRAM incl.)

■ Cristal Óptico - Optical Glass

■ Cuero - Antique Brass

1447

• G9 1x33W - 220/240V (OSRAM incl.)

■ Cristal Óptico - Optical Glass

■ Niquel Satinado - Satin Nickel



1428/1438/1448 - Pie de Salón/Floor Lamp



1428

• G9 4x33W - 220/240V (OSRAM incl.)

■ Cristal Óptico - Optical Glass

■ Cromo - Chrome

1438

• G9 4x33W - 220/240V (OSRAM incl.)

■ Cristal Óptico - Optical Glass

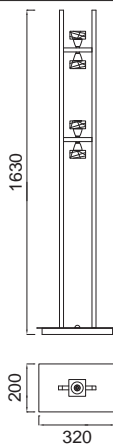
■ Cuero - Antique Brass

1448

• G9 4x33W - 220/240V (OSRAM incl.)

■ Cristal Óptico - Optical Glass

■ Niquel Satinado - Satin Nickel



Bali

Lámpara Bali, La colección Bali, combina armazones sucintos, lazos y bucles imposibles, con una original esfera cortada con zonas arenadas por tulipa. Esta está decorada en sus secciones con unas reservas al ácido, que le confieren una protección al potente destello de las G9 de forma elegante. Excepcionalmente esta colección se presenta también con E14 de 9W en bajo consumo. Así pues lámparas, plafones, semiplafones, lineales, colgantes y auxiliares diversos son la extensa propuesta de esta colección, de formas suaves y armoniosas del diseñador Santiago Sevillano para Mantra... Bali.

The Bali collection combines exquisite frames, bows and impossible loops, with an original-cut sphere with sanded decor on the lampshade. Its sections are decorated with acid-etched reserves which give it added protection against the powerful G9 light with an elegant style. In an exceptional way, this collection is also presented with low-consumption E14 of 9W. Thus, its lamps, ceiling and semi-ceiling lamps, linear models, hanging lamps and diverse auxiliary lamps are the extensive style option of this collection, with smooth harmonious forms by the designer, Santiago Sevillano for Mantra... Bali.

Santiago Sevillano *design*



Ref.0971



Ref.0979



Bali E14

Santiago Sevillano

Datos Técnicos - Technical Data

0971/1211 - Lámpara Convertible/Chandelier Convertible



0971

E14 6x9W - 220/240V (no incl.)

Cristal - Glass

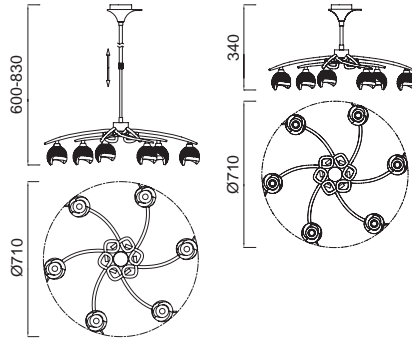
Cromo - Chrome

1211

E14 6x9W - 220/240V (no incl.)

Cristal - Glass

Cuero - Antique Brass



0979/1219 - Lámpara/Chandelier



0979

E14 5x9W - 220/240V (no incl.)

Cristal - Glass

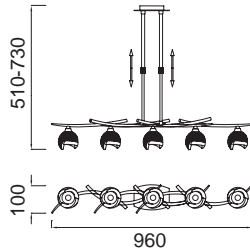
Cromo - Chrome

1219

E14 5x9W - 220/240V (no incl.)

Cristal - Glass

Cuero - Antique Brass



0972/1212 - Lámpara/Chandelier



0972

E14 4x9W - 220/240V (no incl.)

Cristal - Glass

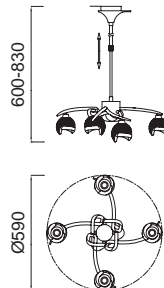
Cromo - Chrome

1212

E14 4x9W - 220/240V (no incl.)

Cristal - Glass

Cuero - Antique Brass



0974/1214 - Semi Plafón/Semi Ceiling Lamp



0974

E14 4x9W - 220/240V (no incl.)

Cristal - Glass

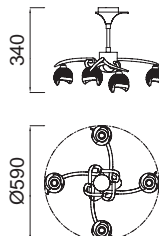
Cromo - Chrome

1214

E14 4x9W - 220/240V (no incl.)

Cristal - Glass

Cuero - Antique Brass



Bali E14

Santiago Sevillano

Datos Técnicos - Technical Data

0975/1215 - Semi Plafón/Semi Ceiling Lamp



0975

E14 3x9W - 220/240V (no incl.)

Cristal - Glass

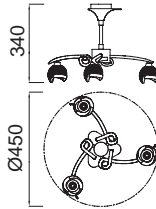
Cromo - Chrome

1215

E14 3x9W - 220/240V (no incl.)

Cristal - Glass

Cuero - Antique Brass



0977/1217 - Plafón/Ceiling Lamp



0977

E14 4x9W - 220/240V (no incl.)

Cristal - Glass

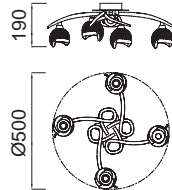
Cromo - Chrome

1217

E14 4x9W - 220/240V (no incl.)

Cristal - Glass

Cuero - Antique Brass



0978/1218 - Plafón/Ceiling Lamp



0978

E14 3x9W - 220/240V (no incl.)

Cristal - Glass

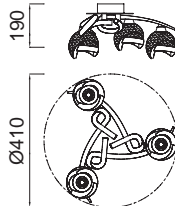
Cromo - Chrome

1218

E14 3x9W - 220/240V (no incl.)

Cristal - Glass

Cuero - Antique Brass



0981/1221 - Colgante/Pendant Lamp



0981

E14 1x9W - 220/240V (no incl.)

Cristal - Glass

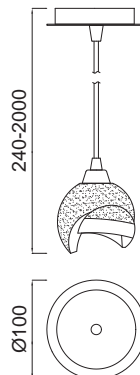
Cromo - Chrome

1221

E14 1x9W - 220/240V (no incl.)

Cristal - Glass

Cuero - Antique Brass



Bali E14

Santiago Sevillano

Datos Técnicos - Technical Data

0982/1222 - Plafón/Ceiling Lamp



0982

E14 1x9W - 220/240V (no incl.)

Cristal - Glass

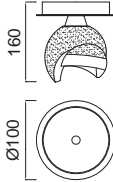
Cromo - Chrome

1222

E14 1x9W - 220/240V (no incl.)

Cristal - Glass

Cuero - Antique Brass



0987/1224 - Aplique/Wall Lamp



0987

E14 2x9W - 220/240V (no incl.)

Cristal - Glass

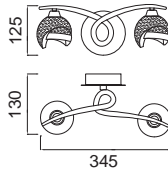
Cromo - Chrome

1224

E14 2x9W - 220/240V (no incl.)

Cristal - Glass

Cuero - Antique Brass



0988/1225 - Aplique/Wall Lamp



0988

E14 1x9W - 220/240V (no incl.)

Cristal - Glass

Cromo - Chrome

1225

E14 1x9W - 220/240V (no incl.)

Cristal - Glass

Cuero - Antique Brass



0989/1226 - Sobremesa/Table Lamp



0989

E14 1x9W - 220/240V (no incl.)

Cristal - Glass

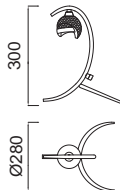
Cromo - Chrome

1226

E14 1x9W - 220/240V (no incl.)

Cristal - Glass

Cuero - Antique Brass



Bali G9

Santiago Sevillano

Datos Técnicos - Technical Data

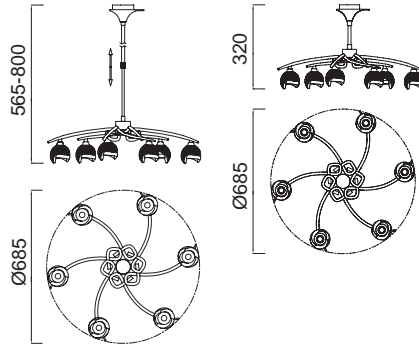
0801 - Lámpara Convertible/Convertible Lamp



G9 6x33W - 220/240V (OSRAM incl.)

Cristal - Glass

Cromo - Chrome



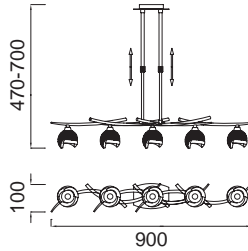
0809 - Lámpara/Chandelier



G9 5x33W - 220/240V (OSRAM incl.)

Cristal - Glass

Cromo - Chrome



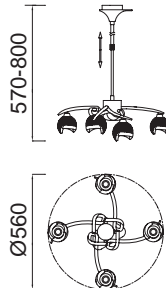
0802 - Lámpara/Chandelier



G9 4x33W - 220/240V (OSRAM incl.)

Cristal - Glass

Cromo - Chrome



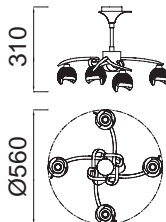
0804 - Semi Plafón/Semi Ceiling Lamp



G9 4x33W - 220/240V (OSRAM incl.)

Cristal - Glass

Cromo - Chrome



Bali G9

Santiago Sevillano

Datos Técnicos - Technical Data

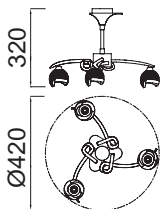
0805 - Semi Plafón/Semi Ceiling Lamp



G9 3x33W - 220/240V (OSRAM incl.)

Cristal - Glass

Cromo - Chrome



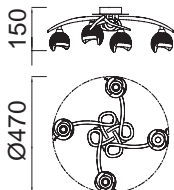
0807 - Plafón/Ceiling Lamp



G9 3x33W - 220/240V (OSRAM incl.)

Cristal - Glass

Cromo - Chrome



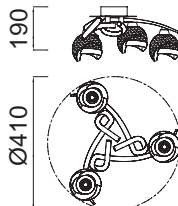
0808 - Plafón/Ceiling Lamp



G9 3x33W - 220/240V (OSRAM incl.)

Cristal - Glass

Cromo - Chrome



0811 - Colgante/Pendant Lamp



G9 1x33W - 220/240V (OSRAM incl.)

Cristal - Glass

Cromo - Chrome



Bali G9

Santiago Sevillano

Datos Técnicos - Technical Data

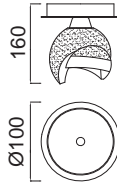
0812 - Plafón/Ceiling Lamp



G9 1x33W - 220/240V (OSRAM incl.)

Cristal - Glass

Cromo - Chrome



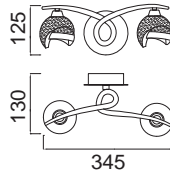
0817 - Aplique/Wall Lamp



G9 2x33W - 220/240V (OSRAM incl.)

Cristal - Glass

Cromo - Chrome



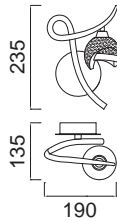
0818 - Aplique/Wall Lamp



G9 1x33W - 220/240V (OSRAM incl.)

Cristal - Glass

Cromo - Chrome



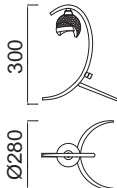
0819 - Sobremesa/Table Lamp



G9 1x33W - 220/240V (OSRAM incl.)

Cristal - Glass

Cromo - Chrome



Cuadrax

La sencillez y simplicidad armoniosamente combinadas dan paso a Cuadrax. Su acabado en cromo junto con sus tulipas en forma cúbica que desarrollan un gran torrente de luz halógena, visten con frescura y alegría los elementos de esta colección, que con un más que atractivo valor económico la hacen todavía, si cabe, más interesante

Harmonious elegance and a simple style have inspired the Cuadrax collection. Its shiny nickel /chrome finish jointly with its lampshades in a cubic shape (which spreads a bright halogen light in its surroundings filtered by its glazed decoration) provide a refreshing and festive decor to the components of this collection. Its attractive price makes it even more appealing.

Mantra Team design



Ref.0956



Ref.0004023

Cuadrax Cristal

Mantra Team

Datos Técnicos - Technical Data

0956/0004046/0996 - Lámpara/Chandelier



0956

G9 8x33W - 220/240V (OSRAM incl.)

Cristal - Glass

Cromo - Chrome

0004046

G9 8x33W - 220/240V (OSRAM incl.)

Cristal - Glass

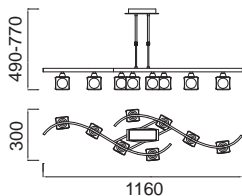
Niquel Satinado - Satin Nickel

0996

G9 8x33W - 220/240V (OSRAM incl.)

Cristal - Glass

Cuero - Antique Brass



0951/0004024/0991 - Semi Plafón/Semi Ceiling Lamp



0951

G9 8x33W - 220/240V (OSRAM incl.)

Cristal - Glass

Cromo - Chrome

0004024

G9 8x33W - 220/240V (OSRAM incl.)

Cristal - Glass

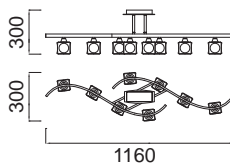
Niquel Satinado - Satin Nickel

0991

G9 8x33W - 220/240V (OSRAM incl.)

Cristal - Glass

Cuero - Antique Brass



0955/0004045/0995 - Lámpara/Chandelier



0955

G9 6x33W - 220/240V (OSRAM incl.)

Cristal - Glass

Cromo - Chrome

0004045

G9 6x33W - 220/240V (OSRAM incl.)

Cristal - Glass

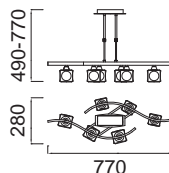
Niquel Satinado - Satin Nickel

0995

G9 6x33W - 220/240V (OSRAM incl.)

Cristal - Glass

Cuero - Antique Brass



0950/0004023/0990 - Semi Plafón/Semi Ceiling Lamp



0950

G9 6x33W - 220/240V (OSRAM incl.)

Cristal - Glass

Cromo - Chrome

0004023

G9 6x33W - 220/240V (OSRAM incl.)

Cristal - Glass

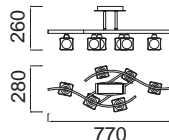
Niquel Satinado - Satin Nickel

0990

G9 6x33W - 220/240V (OSRAM incl.)

Cristal - Glass

Cuero - Antique Brass



Cuadrax Cristal

Mantra Team

Datos Técnicos - Technical Data

0957/0004049/0997 - Plafón/Ceiling Lamp



0957

G9 4x33W - 220/240V (OSRAM incl.)

Cristal - Glass

Cromo - Chrome

0004049

G9 4x33W - 220/240V (OSRAM incl.)

Cristal - Glass

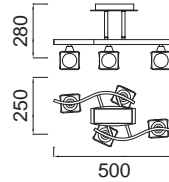
Niquel Satinado - Satin Nickel

0997

G9 4x33W - 220/240V (OSRAM incl.)

Cristal - Glass

Cuero - Antique Brass



0952/0004029/0992 - Aplique/Wall Lamp



0952

G9 1x33W - 220/240V (OSRAM incl.)

Cristal - Glass

Cromo - Chrome

0004029

G9 1x33W - 220/240V (OSRAM incl.)

Cristal - Glass

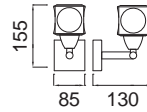
Niquel Satinado - Satin Nickel

0992

G9 1x33W - 220/240V (OSRAM incl.)

Cristal - Glass

Cuero - Antique Brass



0953/0004030/0993 - Aplique/Wall Lamp



0953

G9 2x33W - 220/240V (OSRAM incl.)

Cristal - Glass

Cromo - Chrome

0004030

G9 2x33W - 220/240V (OSRAM incl.)

Cristal - Glass

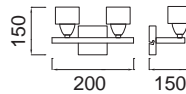
Niquel Satinado - Satin Nickel

0993

G9 2x33W - 220/240V (OSRAM incl.)

Cristal - Glass

Cuero - Antique Brass



0954/0004031/0994 - Sobremesa/Table Lamp



0954

G9 1x33W - 220/240V (OSRAM incl.)

Cristal - Glass

Cromo - Chrome

0004031

G9 1x33W - 220/240V (OSRAM incl.)

Cristal - Glass

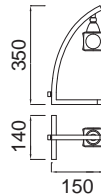
Niquel Satinado - Satin Nickel

0994

G9 1x33W - 220/240V (OSRAM incl.)

Cristal - Glass

Cuero - Antique Brass





Ref.0966



Ref.1100



Ref.1115



Ref.0962

Cuadrax Óptico

Mantra Team

Datos Técnicos - Technical Data

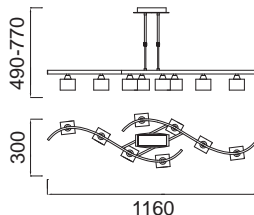
0966/1116/1106 - Lámpara/Chandelier



0966
 G9 8x33W - 220/240V (OSRAM incl.)
 Cristal Óptico - Optical Glass
 Cromo - Chrome

1116
 G9 8x33W - 220/240V (OSRAM incl.)
 Cristal Óptico - Optical Glass
 Níquel Satinado - Satin Nickel

1106
 G9 8x33W - 220/240V (OSRAM incl.)
 Cristal Óptico - Optical Glass
 Cuero - Antique Brass



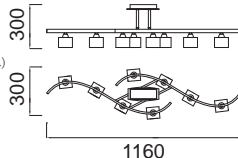
0961/1111/1101 - Semi Plafón/Semi Ceiling Lamp



0961
 G9 8x33W - 220/240V (OSRAM incl.)
 Cristal Óptico - Optical Glass
 Cromo - Chrome

1111
 G9 8x33W - 220/240V (OSRAM incl.)
 Cristal Óptico - Optical Glass
 Níquel Satinado - Satin Nickel

1101
 G9 8x33W - 220/240V (OSRAM incl.)
 Cristal Óptico - Optical Glass
 Cuero - Antique Brass




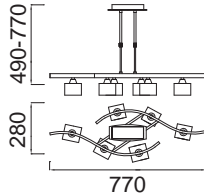
0965/1115/1105 - Lámpara/Chandelier



0965
 G9 6x33W - 220/240V (OSRAM incl.)
 Cristal Óptico - Optical Glass
 Cromo - Chrome

1115
 G9 6x33W - 220/240V (OSRAM incl.)
 Cristal Óptico - Optical Glass
 Níquel Satinado - Satin Nickel

1105
 G9 6x33W - 220/240V (OSRAM incl.)
 Cristal Óptico - Optical Glass
 Cuero - Antique Brass



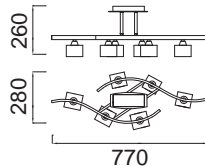
0960/1110/1100 - Semi Plafón/Semi Ceiling Lamp



0960
 G9 6x33W - 220/240V (OSRAM incl.)
 Cristal Óptico - Optical Glass
 Cromo - Chrome

1110
 G9 6x33W - 220/240V (OSRAM incl.)
 Cristal Óptico - Optical Glass
 Níquel Satinado - Satin Nickel

1100
 G9 6x33W - 220/240V (OSRAM incl.)
 Cristal Óptico - Optical Glass
 Cuero - Antique Brass



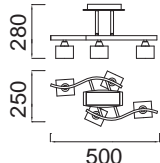
0967/1117/1107 - Plafón/Ceiling Lamp



0967
 G9 4x33W - 220/240V (OSRAM incl.)
 Cristal Óptico - Optical Glass
 Cromo - Chrome

1117
 G9 4x33W - 220/240V (OSRAM incl.)
 Cristal Óptico - Optical Glass
 Níquel Satinado - Satin Nickel

1107
 G9 4x33W - 220/240V (OSRAM incl.)
 Cristal Óptico - Optical Glass
 Cuero - Antique Brass



Cuadrax Óptico

Mantra Team

Datos Técnicos - Technical Data

0962/1112/1102 - Aplique/Wall Lamp



0962

G9 1x33W - 220/240V (OSRAM incl.)

Cristal Óptico - Optical Glass

Cromo - Chrome

1112

G9 1x33W - 220/240V (OSRAM incl.)

Cristal Óptico - Optical Glass

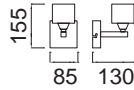
Níquel Satinado - Satin Nickel

1102

G9 1x33W - 220/240V (OSRAM incl.)

Cristal Óptico - Optical Glass

Cuero - Antique Brass



0963/1113/1103 - Aplique/Wall Lamp



0963

G9 2x33W - 220/240V (OSRAM incl.)

Cristal Óptico - Optical Glass

Cromo - Chrome

1113

G9 2x33W - 220/240V (OSRAM incl.)

Cristal Óptico - Optical Glass

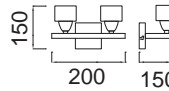
Níquel Satinado - Satin Nickel

1103

G9 2x33W - 220/240V (OSRAM incl.)

Cristal Óptico - Optical Glass

Cuero - Antique Brass



0964/1114/1104 - Sobremesa/Table Lamp



0964

G9 1x33W - 220/240V (OSRAM incl.)

Cristal Óptico - Optical Glass

Cromo - Chrome

1114

G9 1x33W - 220/240V (OSRAM incl.)

Cristal Óptico - Optical Glass

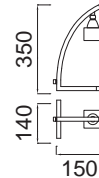
Níquel Satinado - Satin Nickel

1104

G9 1x33W - 220/240V (OSRAM incl.)

Cristal Óptico - Optical Glass

Cuero - Antique Brass



Flavia

Colección FLAVIA es una apuesta de sencillez y sinuosidad en sus elementos y formas. Se consigue así una singular iluminación que aporta gran luminosidad y frescura. El cristal, el metal cromado y la fuerza de su luz halógena no dejan a nadie indiferente, estando apoyada además por numerosas piezas auxiliares que hacen una colección diversa y completa. Su estructura metálica esta cromada. El cristal es vidrio prensado transparente y artesanalmente glaseado.

FLAVIA is a design concept with elegant and sensuous curves in its elements and forms. It provides exceptional lighting with a fresh bright style. Glass, chromed metal and the power of its halogen light will impress everyone, it is additionally supported with numerous auxiliary pieces which make it a highly diverse and complete collection. It has a Chromed metal structure. It is made of transparent pressed glass with handcrafted glaze.

Jose I.Ballester & Santiago Sevillano design



Ref.0312



Ref.0310



Flavia

Jose I.Ballester & Santiago Sevillano

Datos Técnicos - Technical Data

0312/0373 - Lámpara Convertible/Chandelier Convertible



0312

G9 10x33W - 220/240V (OSRAM incl.)

Cristal - Glass

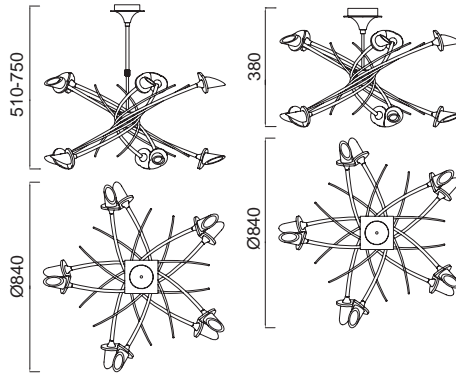
Cromo - Chrome

0373

G9 10x33W - 220/240V (OSRAM incl.)

Cristal - Glass

Cuero - Antique Brass



0301/0362 - Lámpara Convertible/Chandelier Convertible



0301

G9 6x33W - 220/240V (OSRAM incl.)

Cristal - Glass

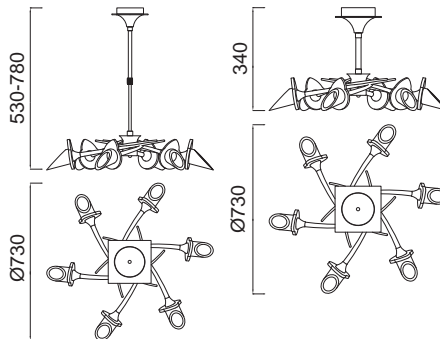
Cromo - Chrome

0362

G9 6x33W - 220/240V (OSRAM incl.)

Cristal - Glass

Cuero - Antique Brass



0305/0366 - Semi Plafón/Semi Ceiling Lamp



0305

G9 4x33W - 220/240V (OSRAM incl.)

Cristal - Glass

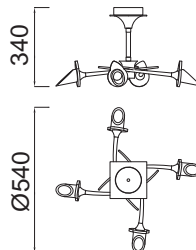
Cromo - Chrome

0366

G9 4x33W - 220/240V (OSRAM incl.)

Cristal - Glass

Cuero - Antique Brass



Flavia

Datos Técnicos - Technical Data

Jose I. Ballester & Santiago Sevillano

0307/0368 - Aplique/Wall Lamp



0307

G9 1x33W - 220/240V (OSRAM incl.)

Cristal - Glass

Cromo - Chrome

0368

G9 1x33W - 220/240V (OSRAM incl.)

Cristal - Glass

Cuero - Antique Brass



0308/0369 - Aplique/Wall Lamp



0308

G9 2x33W - 220/240V (OSRAM incl.)

Cristal - Glass

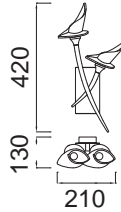
Cromo - Chrome

0369

G9 2x33W - 220/240V (OSRAM incl.)

Cristal - Glass

Cuero - Antique Brass



0309/0370 - Sobremesa/Table Lamp



0309

G9 1x33W - 220/240V (OSRAM incl.)

Cristal - Glass

Cromo - Chrome

0370

G9 1x33W - 220/240V (OSRAM incl.)

Cristal - Glass

Cuero - Antique Brass



0310/0371 - Sobremesa/Table Lamp



0310

G9 2x33W - 220/240V (OSRAM incl.)

Cristal - Glass

Cromo - Chrome

0371

G9 2x33W - 220/240V (OSRAM incl.)

Cristal - Glass

Cuero - Antique Brass



Dali

Santiago Sevillano crea esta colección buscando la sencillez, sinuosidad y los trazos infinitos del trabajo de Salvador Dalí. Sus formas enrevesadas y enmarañadas, pero a su vez limpias y simples, dan volumen a los elementos de esta colección (lámpara de efecto espacioso, auxiliares mínimos y efectistas,...). Dalí es pues una apuesta para todo tipo de decoración, siendo sobria al tiempo que dinámica y moderna. Su luz halógena estalla en el interior de sus tulipas de cristal, que por su tamaño y glaseado, da un máximo de luminosidad sin agredir a la vista.

Santiago Sevillano has created this collection in search of austere elegance, graceful curves and the infinite lines of Salvador Dalí's artwork. Its intricate interwoven forms yet clean and simple lines provide volume to the elements of this collection (lamp with a spatial effect, minimum accessories with a theatrical effect...) Dali is a unique style option for all types of decorations, which regardless of how ornate or austere they are, its elements provide a refreshing contrast to complete this dynamic modern collection. Its halogen light explodes inside its glass lampshades to provide maximum lighting, which does not disturb our view due to its sculpted glazed surface.

Santiago Sevillano *design*



Ref.0097





Dali

Santiago Sevillano

Datos Técnicos - Technical Data

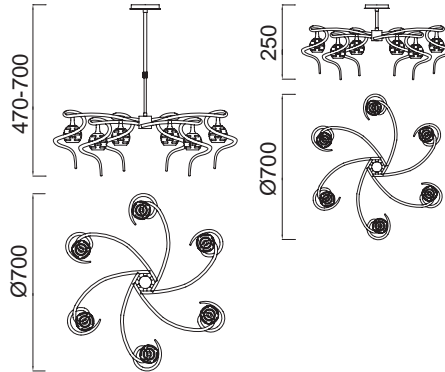
0079 - Lámpara Convertible/Chandelier Convertible



G9 6x33W - 220/240V (OSRAM incl.)

Cristal - Glass

Cromo - Chrome



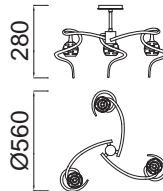
0088 - Semi Plafón/Semi Ceiling Lamp



G9 3x33W - 220/240V (OSRAM incl.)

Cristal - Glass

Cromo - Chrome



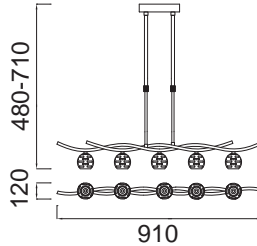
0081 - Lámpara/Chandelier



G9 5x33W - 220/240V (OSRAM incl.)

Cristal - Glass

Cromo - Chrome



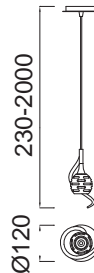
0084 - Colgante/Pendant Lamp



G9 1x33W - 220/240V (OSRAM incl.)

Cristal - Glass

Cromo - Chrome



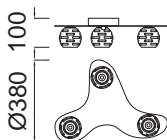
0091 - Plafón/Ceiling Lamp



G9 3x33W - 220/240V (OSRAM incl.)

Cristal - Glass

Cromo - Chrome



0096 - Plafón/Ceiling Lamp



G9 1x33W - 220/240V (OSRAM incl.)

Cristal - Glass

Cromo - Chrome



0098 - Aplique/Wall Lamp



G9 1x33W - 220/240V (OSRAM incl.)

Cristal - Glass

Cromo - Chrome



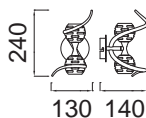
0097 - Aplique/Wall Lamp



G9 2x33W - 220/240V (OSRAM incl.)

Cristal - Glass

Cromo - Chrome



0099 - Sobremesa/Table Lamp



G9 1x33W - 220/240V (OSRAM incl.)

Cristal - Glass

Cromo - Chrome



Rosa del Desierto

La simplicidad en sus formas da a sus elementos una especial armonía que junto con su tulipa de caras talladas componen una colección realmente atractiva, pues aunando esto a su precio, dan como resultado una de las propuestas más exitosas del catálogo. Acabado en níquel satinado en sus armazones y tulipas glaseadas. Esta colección la componen lámparas de sobremesa, apliques, colgantes, plafones y pies de salón. Colección ROSA DEL DESIERTO.

The simplicity of its forms lend its elements a special harmony which jointly with their sculpted lampshade surfaces comprise a genuinely attractive collection, which is even more appealing due to its price, which have made this one of the most successful proposals in the Mantra catalogue. Shiny nickel finish in its frames and glazed lampshades characterize its numerous design solutions (table lamps, wall lamps, hanging lamps, ceiling lamps and floor lamps) ROSA DEL DESIERTO collection.

Santiago Sevillano *design*



Ref.0033

Rosa del Desierto

Santiago Sevillano

Datos Técnicos - Technical Data

0033/0233 - Lámpara Convertible/Chandelier Convertible



0033

G9 6x33W - 220/240V (OSRAM incl.)

Cristal - Glass

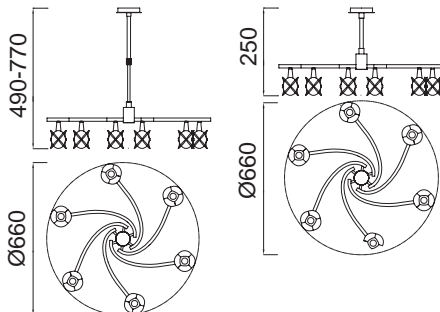
Niquel Satinado - Satin Nickel

0233

G9 6x33W - 220/240V (OSRAM incl.)

Cristal - Glass

Cuero - Antique Brass



0034/0234 - Lámpara Convertible/Chandelier Convertible



0034

G9 4x33W - 220/240V (OSRAM incl.)

Cristal - Glass

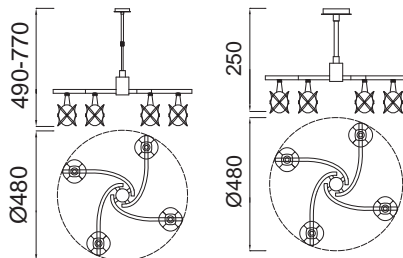
Niquel Satinado - Satin Nickel

0234

G9 4x33W - 220/240V (OSRAM incl.)

Cristal - Glass

Cuero - Antique Brass



0038/0238 - Semi Plafón/Semi Ceiling Lamp



0038

G9 3x33W - 220/240V (OSRAM incl.)

Cristal - Glass

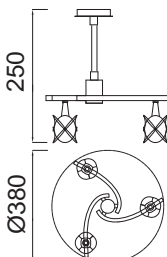
Niquel Satinado - Satin Nickel

0238

G9 3x33W - 220/240V ((OSRAM incl.)

Cristal - Glass

Cuero - Antique Brass



Rosa del Desierto

Santiago Sevillano

Datos Técnicos - Technical Data

0047/0247 - Plafón/Ceiling Lamp



0047

G9 1x33W - 220/240V (OSRAM incl.)

Cristal - Glass

Niquel Satinado - Satin Nickel

0247

G9 1x33W - 220/240V (OSRAM incl.)

Cristal - Glass

Cuero - Antique Brass



0051/0251 - Aplique/Wall Lamp



0051

G9 1x33W - 220/240V (OSRAM incl.)

Cristal - Glass

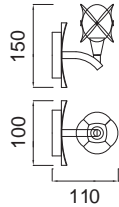
Niquel Satinado - Satin Nickel

0251

G9 1x33W - 220/240V (OSRAM incl.)

Cristal - Glass

Cuero - Antique Brass



0052/0252 - Aplique/Wall Lamp



0052

G9 2x33W - 220/240V (OSRAM incl.)

Cristal - Glass

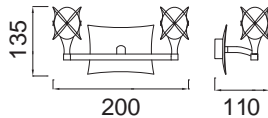
Niquel Satinado - Satin Nickel

0252

G9 2x33W - 220/240V (OSRAM incl.)

Cristal - Glass

Cuero - Antique Brass



0464/0384 - Sobremesa/Table Lamp



0464

G9 1x33W - 220/240V (OSRAM incl.)

Cristal - Glass

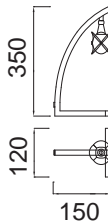
Niquel Satinado - Satin Nickel

0384

G9 1x33W - 220/240V (OSRAM incl.)

Cristal - Glass

Cuero - Antique Brass



Reg. OAMI 000710496-0013 / 000710496-0012 / 000710496-0015

ZL 200530058128.5 / ZL 200730312411.5 / ZL 200730312424.2 / ZL 200730312432.7

Collections

CRYSTAL LED 448

CRYSTAL BRONCE 468

CRYSTAL 470

CLASS 436



mAntra
Crystal

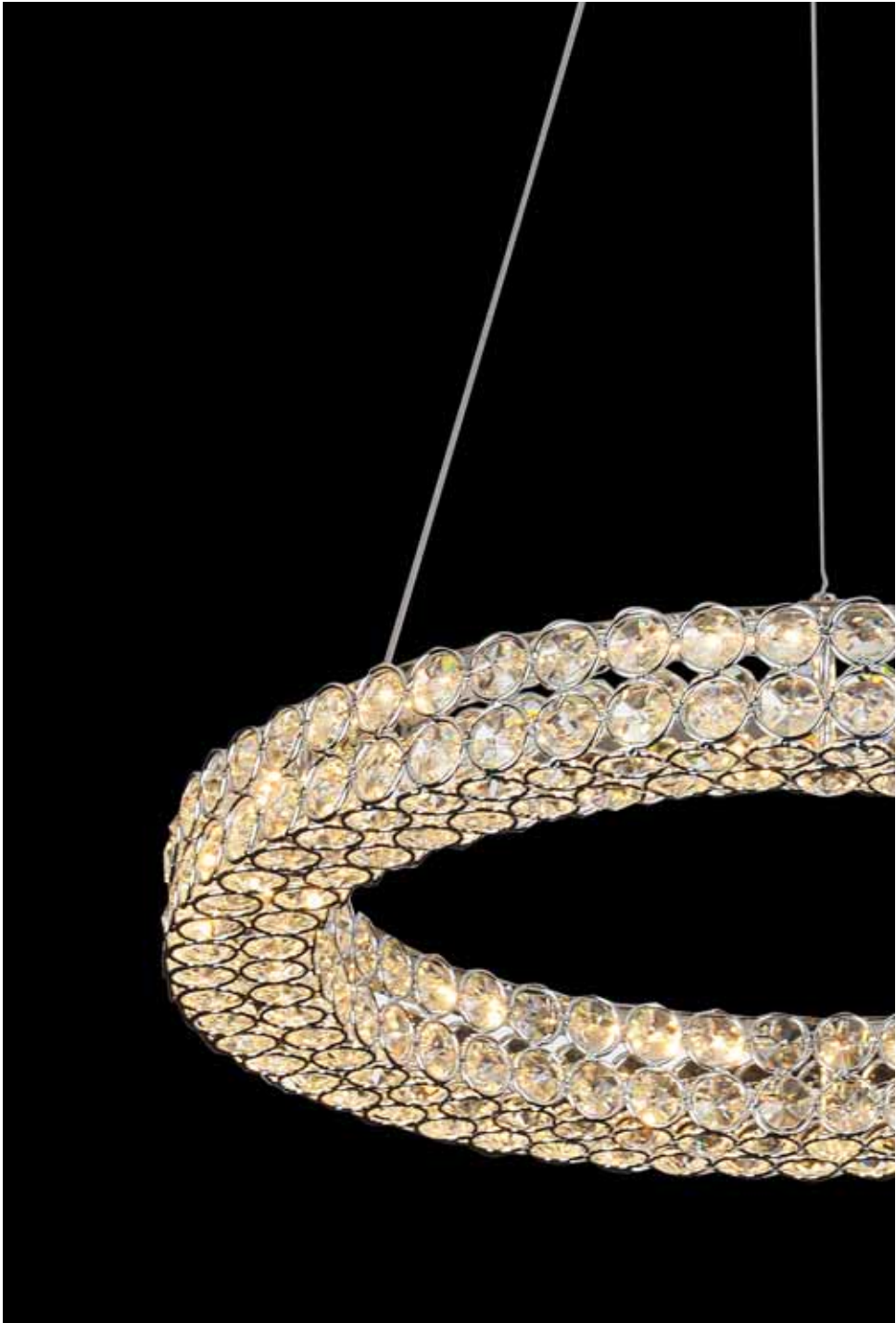


Crystal Led

CRYSTAL LED, colección de alto nivel decorativo, diseñada para espacios en los cuales predomine la alta decoración, combinado acabados metálicos con cristal de alta reflexión. CRYSTAL LED, es una colección elegante sofisticada, proyectada para un público que valore la alta decoración. Está fabricada combinado cristales de reducido tamaño con acabados espejos, jugando con los reflejos y los brillos de los materiales. Además incorpora fuente de luz Led que permite un efecto de luz mágico con un reducido consumo.

CRYSTAL LED, is a high decorative collection designed for spaces in which predominates the high decoration, metallic finishes combined with highly reflective glass. CRYSTAL LED, is a sophisticated and elegant collection, designed for costumers that values high decoration. It is made of small size crystals combined with finished mirrors, playing with reflections and flare of materials. Also includes Led light that allows light magical effect and helps to reduce energy.

Mantra Team design





Ref.4585



Crystal Led

Mantra Team

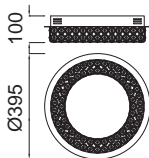
Datos Técnicos - Technical Data

4583 - Plafón/Ceiling Lamp



LED 18W 4000K 1800lm - 220/240V

- Espejo - Mirror
- Cromo - Chrome
- Cristal - Crystal




4584 - Colgante/Pendant Lamp



LED 18W 4000K 1800lm - 220/240V

- Cromo - Chrome
- Cristal - Crystal

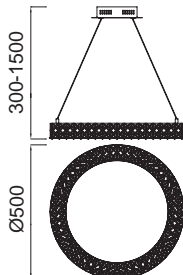


4585 - Colgante/Pendant Lamp



LED 24W 4000K 2400lm - 220/240V

- Cromo - Chrome
- Cristal - Crystal



4587 - Colgante/Pendant Lamp

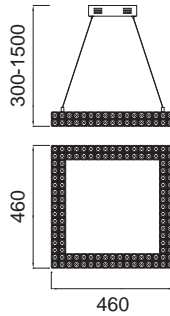


LED 32W 4000K 3200lm - 220/240V

Espejo - Mirror

Cromo - Chrome

Cristal - Crystal



4586 - Plafón/Ceiling Lamp

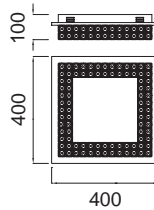


LED 20W 4000K 2000lm - 220/240V

Espejo - Mirror

Cromo - Chrome

Cristal - Crystal





Ref.4582





Crystal Led

Mantra Team

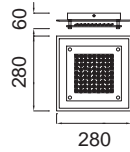
Datos Técnicos - Technical Data

4580 - Plafón/Ceiling Lamp



LED 12W 4000K 1200lm - 220/240V

- Espejo - Mirror
- Cromo - Chrome
- Cristal - Crystal

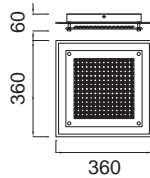


4581 - Plafón/Ceiling Lamp



LED 17W 4000K 1700lm - 220/240V

- Espejo - Mirror
- Cromo - Chrome
- Cristal - Crystal

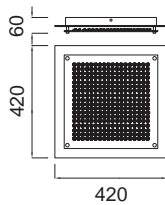


4582 - Plafón/Ceiling Lamp



LED 18W 4000K 1800lm - 220/240V

- Espejo - Mirror
- Cromo - Chrome
- Cristal - Crystal

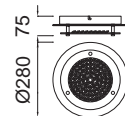


5090 - Plafón/Ceiling Lamp



LED 12W 4000K 1200lm - 220/240V

- Espejo - Mirror
- Cromo - Chrome
- Cristal - Crystal

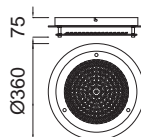


5091 - Plafón/Ceiling Lamp



LED 18W 4000K 1800lm - 220/240V

- Espejo - Mirror
- Cromo - Chrome
- Cristal - Crystal

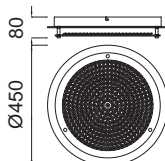


5092 - Plafón/Ceiling Lamp



LED 21W 4000K 2100lm - 220/240V

- Espejo - Mirror
- Cromo - Chrome
- Cristal - Crystal





Ref.4560

Crystal Led

Mantra Team

Datos Técnicos - Technical Data

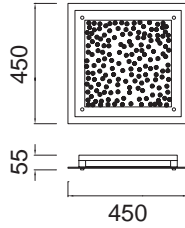
4560 - Plafón/Ceiling Lamp



LED 1x21W 4000K 2100lm - 220/240V

Cromo - Chrome

Cristal - Crystal



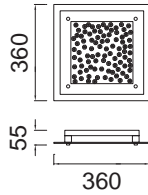
4561 - Plafón/Ceiling Lamp



LED 1x18W 4000K 1800lm - 220/240V

Cromo - Chrome

Cristal - Crystal





Ref.4570



Ref.4573



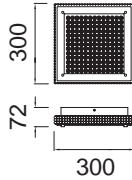
4570 - Plafón/Ceiling Lamp



LED 1x18W 4000K 1800lm - 220/240V

Cromo - Chrome

Cristal - Crystal



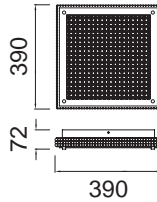
4571 - Plafón/Ceiling Lamp



LED 1x21W 4000K 2100lm - 220/240V

Cromo - Chrome

Cristal - Crystal



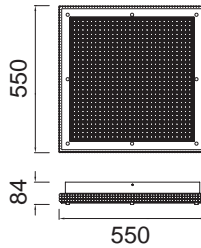
4572 - Plafón/Ceiling Lamp



LED 1x44W 4000K 4400lm - 220/240V

Cromo - Chrome

Cristal - Crystal



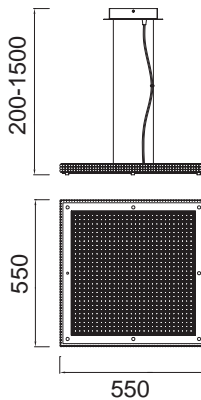
4573 - Colgante/Pendant Lamp



LED 1x44W 4000K 4400lm - 220/240V

Cromo - Chrome

Cristal - Crystal





Ref.4577



Crystal Led

Mantra Team

Datos Técnicos - Technical Data

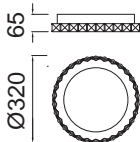
4574 - Plafón/Ceiling Lamp



LED 1x18W 4000K 1800lm - 220/240V

Cromo - Chrome

Cristal - Crystal



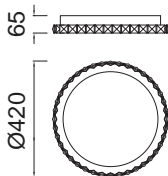
4575 - Plafón/Ceiling Lamp



LED 1x21W 4000K 2100lm - 220/240V

Cromo - Chrome

Cristal - Crystal



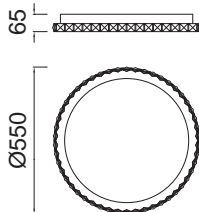
4576 - Plafón/Ceiling Lamp



LED 1x44W 4000K 4200lm - 220/240V

Cromo - Chrome

Cristal - Crystal



4577 - Colgante/Pendant Lamp

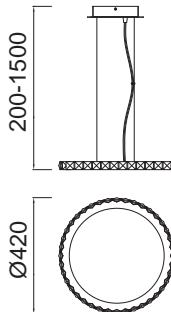


4577

LED 1x21W 4000K 2100lm - 220/240V

Cromo - Chrome

Cristal - Crystal



Crystal Led

Mantra Team

Datos Técnicos - Technical Data

4578 - Colgante/Pendant Lamp

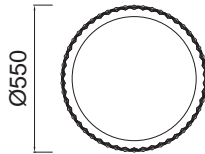
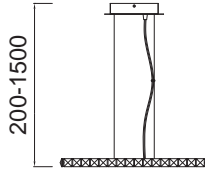


4578

LED 1x44W 4400K 4400lm - 220/240V

Cromo - Chrome

Cristal - Crystal



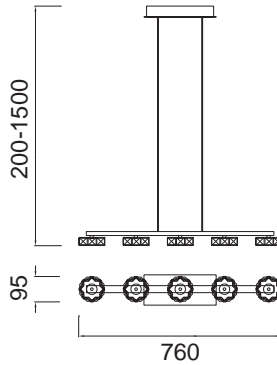
4579 - Colgante/Pendant Lamp



LED 30W 4000K 3000lm - 220/240V

Cromo - Chrome

Cristal - Crystal





Ref.4615

Crystal Bronze

Datos Técnicos - Technical Data

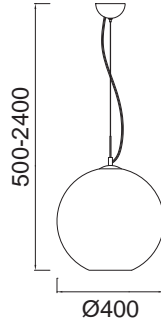
Mantra Team

4614 - Colgante/Pendant Lamp



☑ E27 1x60W - 220/240V (no incl.)

👉 Cristal Bronze - Bronze Glass

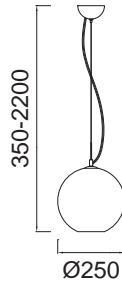


4615 - Colgante/Pendant Lamp



☑ E27 1x60W - 220/240V (no incl.)

👉 Cristal Bronze - Bronze Glass

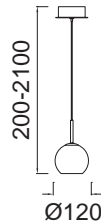


4616 - Colgante/Pendant Lamp



☑ G4 1x20W - 220/240V (no incl.)

👉 Cristal Bronze - Bronze Glass





Ref.4604



Ref.4605

Crystal

Mantra Team

Datos Técnicos - Technical Data

4600 - Colgante/Pendant Lamp



G9 3x43W - 220/240V (no incl.)

Cromo - Chrome

Cristal - Crystal




4601 - Colgante/Pendant Lamp



G9 5x43W - 220/240V (no incl.)

Cromo - Chrome

Cris Cristal - Crystal



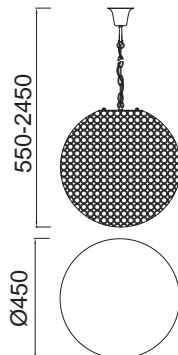
4602 - Colgante/Pendant Lamp



G9 7x43W - 220/240V (no incl.)

Cromo - Chrome

Cristal - Crystal



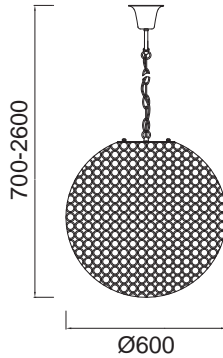
4603 - Colgante/Pendant Lamp



G9 9x43W - 220/240V (no incl.)

Cromo - Chrome

Cristal - Crystal



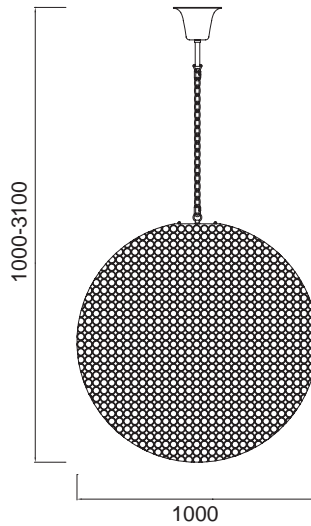
4604 - Colgante/Pendant Lamp



G9 18x43W - 220/240V (no incl.)

Cromo - Chrome

Cristal - Crystal



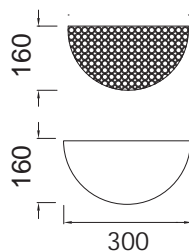
4605 - Aplique/Wall Lamp



G9 2x43W - 220/240V (no incl.)

Cromo - Chrome

Cristal - Crystal





Ref.4607

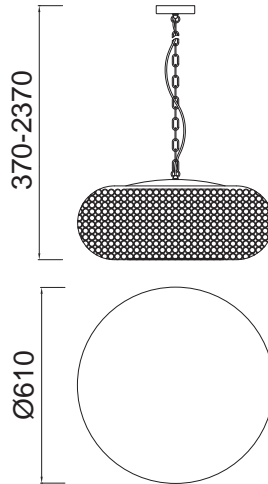
4607 - Colgante/Pendant Lamp



G9 9x43W - 220/240V (no incl.)

Cromo - Chrome

Cristal - Crystal





Ref.4609



Ref.4610

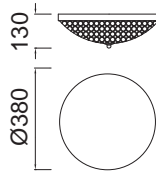
4608 - Plafón/Ceiling Lamp



G9 4x43W - 220/240V (no incl.)

Cromo - Chrome

Cristal - Crystal



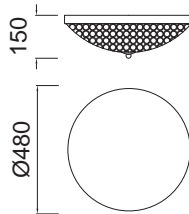
4609 - Plafón/Ceiling Lamp



G9 6x43W - 220/240V (no incl.)

Cromo - Chrome

Cristal - Crystal



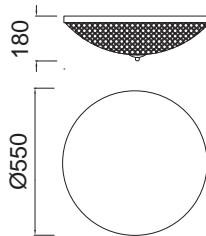
4610 - Plafón/Ceiling Lamp



G9 9x43W - 220/240V (no incl.)

Cromo - Chrome

Cristal - Crystal





Ref.4612



Ref.4613

4611 - Plafón/Ceiling Lamp



G9 4x43W - 220/240V (no incl.)

Cromo - Chrome

Cristal - Crystal



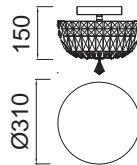
4612 - Plafón/Ceiling Lamp



G9 4x43W - 220/240V (no incl.)

Cromo - Chrome

Cristal - Crystal



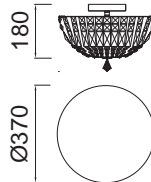
4613 - Plafón/Ceiling Lamp



G9 5x43W - 220/240V (no incl.)

Cromo - Chrome

Cristal - Crystal





Ref.2774



Ref.2331

Crystal

Mantra Team

Datos Técnicos - Technical Data

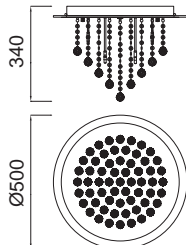
2331 - Plafón/Ceiling Lamp



G9 6x43W - 220/240V (no incl.)

Cromo - Chrome

Cristal - Crystal



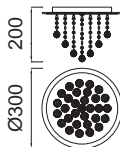
2332 - Plafón/Ceiling Lamp



G9 4x43W - 220/240V (no incl.)

Cromo - Chrome

Cristal - Crystal



2333 - Plafón/Ceiling Lamp



G9 3x43W - 220/240V (no incl.)

Cromo - Chrome

Cristal - Crystal



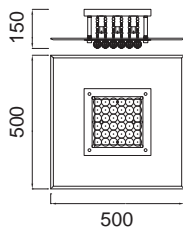
2775 - Plafón/Ceiling Lamp



G9 6x43W - 220/240V (no incl.)

Cromo - Chrome

Cristal - Crystal



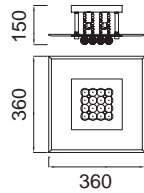
2663 - Plafón/Ceiling Lamp



G9 4x43W - 220/240V (no incl.)

Cromo - Chrome

Cristal - Crystal



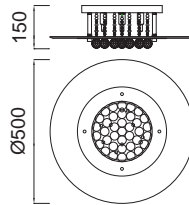
2774 - Plafón/Ceiling Lamp



G9 6x43W - 220/240V (no incl.)

Cromo - Chrome

Cristal - Crystal



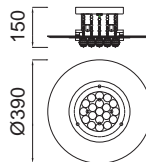
2773 - Plafón/Ceiling Lamp



G9 4x43W - 220/240V (no incl.)

Cromo - Chrome

Cristal - Crystal



Class

Class, es una colección de Plafones distintos y elegantes. En una maraña ordenada de lazos de cristal y pedrería la luz se expande con brillos y destellos alegres vistiendo con una bella fuente de luz el espacio de forma exquisita. La combinación de lazos decorados en blanco o negro, en formatos circulares o de planta cuadrada, en distintos tamaños, hacen posible la versatilidad de ubicación de estos elementos en distintos ambientes, como en halls, en salones o en dormitorios, otorgándoles un toque glamuroso y de distinción. La fuente de luz se la proporcionan pequeñas G4 de 20w. apoyadas en transformadores electrónicos de total garantía, emitiendo un verdadero torrente de luz. Así pues, Class es una elección acertada para vestir sus espacios con distinción y de forma especial.

Class is a collection of Plafones different and elegant . In an orderly tangle of glass ties and rhinestones light expands with glitter and sparkles... happy wearing a beautiful light source space exquisitely. The combination of ties decorated in white or black, circular or square floor formats, in different sizes, versatility enable location of these elements in different environments, such as halls, in classrooms or sleeping, giving them a touch glamorous and distinction. The light source is provided by small 20w G4. supported by electronic transformers full warranty, emitting a torrent of light. So Class is the obvious choice to dress your space with distinction and special way.

Mantra Team design



Ref.0722



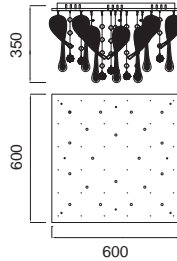
Ref.0720

Datos Técnicos - Technical Data

0722 - Plafón/Ceiling Lamp



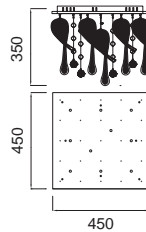
- G4 20x20W - 220/240V (incl.)
- Cristal Negro - Black Glass
- Piedra blanca - White stone
- Cromo - Chrome



0723 - Plafón/Ceiling Lamp



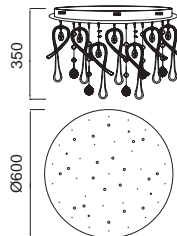
- G4 10x20W - 220/240V (incl.)
- Cristal Negro - Black Glass
- Piedra blanca - White stone
- Cromo - Chrome



0720 - Plafón/Ceiling Lamp



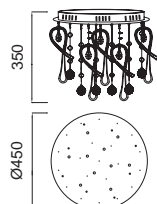
- G4 20x20W - 220/240V (incl.)
- Cristal Negro - Black Glass
- Piedra blanca - White stone
- Cromo - Chrome



0721 - Plafón/Ceiling Lamp



- G4 10x20W - 220/240V (incl.)
- Cristal Negro - Black Glass
- Piedra blanca - White stone
- Cromo - Chrome



CODE	PAGE	CODE	PAGE	CODE	PAGE	CODE	PAGE				
0033	ROSA DEL DESIERTO	444	0371	FLAVIA	435	0807	BALI G9	420	0934	AKIRA	353
0034	ROSA DEL DESIERTO	444	0373	FLAVIA	434	0808	BALI G9	420	0935	AKIRA	354
0038	ROSA DEL DESIERTO	444	0384	ROSA DEL DESIERTO	445	0809	BALI G9	419	0936	AKIRA	354
0047	ROSA DEL DESIERTO	445	0412	ALFA	397	0811	BALI G9	420	0937	AKIRA	354
0051	ROSA DEL DESIERTO	445	0416	ALFA	397	0812	BALI G9	421	0938	AKIRA	355
0052	ROSA DEL DESIERTO	445	0417	ALFA	397	0817	BALI G9	421	0939	AKIRA	355
0079	DALI	440	0419	ALFA	398	0818	BALI G9	421	0940	AKIRA	355
0081	DALI	440	0422	ALFA	398	0819	BALI G9	421	0942	AKIRA	352
0084	DALI	440	0423	ALFA	398	0860	KROM	392	0950	CUADRAX CRISTAL	424
0088	DALI	440	0424	ALFA	398	0861	KROM	391	0951	CUADRAX CRISTAL	424
0091	DALI	441	0425	ALFA	399	0864	KROM	391	0952	CUADRAX CRISTAL	425
0096	DALI	441	0427	ALFA	399	0867	KROM	391	0953	CUADRAX CRISTAL	425
0097	DALI	441	0460	VIENA	347	0869	KROM	392	0954	CUADRAX CRISTAL	425
0098	DALI	441	0462	VIENA	347	0871	KROM	392	0955	CUADRAX CRISTAL	424
0099	DALI	441	0464	ROSA DEL DESIERTO	445	0872	KROM	393	0956	CUADRAX CRISTAL	424
0126	COCOON	207	0551	ALFA	397	0873	KROM	393	0957	CUADRAX CRISTAL	425
0127	COCOON	207	0555	ALFA	397	0875	KROM	393	0960	CUADRAX ÓPTICO	428
0128	COCOON	207	0558	ALFA	398	0876	KROM	393	0961	CUADRAX ÓPTICO	428
0129	COCOON	207	0560	ALFA	398	0877	KROM	392	0962	CUADRAX ÓPTICO	429
0130	COCOON	207	0561	ALFA	398	0880	KROM	392	0963	CUADRAX ÓPTICO	429
0233	ROSA DEL DESIERTO	444	0562	ALFA	398	0881	KROM	391	0964	CUADRAX ÓPTICO	429
0234	ROSA DEL DESIERTO	444	0563	ALFA	399	0884	KROM	391	0965	CUADRAX ÓPTICO	428
0238	ROSA DEL DESIERTO	444	0565	ALFA	399	0887	KROM	391	0966	CUADRAX ÓPTICO	428
0247	ROSA DEL DESIERTO	445	0585	TWIST	39	0889	KROM	392	0967	CUADRAX ÓPTICO	428
0251	ROSA DEL DESIERTO	445	0586	TWIST	39	0891	KROM	392	0971	BALI E14	416
0252	ROSA DEL DESIERTO	445	0587	TWIST	39	0892	KROM	393	0972	BALI E14	416
0301	FLAVIA	434	0720	CLASS	487	0893	KROM	393	0974	BALI E14	416
0305	FLAVIA	434	0721	CLASS	487	0895	KROM	393	0975	BALI E14	417
0307	FLAVIA	435	0722	CLASS	487	0896	KROM	393	0977	BALI E14	417
0308	FLAVIA	435	0723	CLASS	487	0897	KROM	392	0978	BALI E14	417
0309	FLAVIA	435	0770	ZACK	166	0900	POP	196	0979	BALI E14	416
0310	FLAVIA	435	0771	ZACK	166	0901	POP	196	0981	BALI E14	417
0312	FLAVIA	434	0772	ZACK	166	0902	POP	197	0982	BALI E14	418
0341	VIENA	345	0773	ZACK	167	0903	POP	197	0987	BALI E14	418
0342	VIENA	345	0774	ZACK	167	0904	POP	197	0988	BALI E14	418
0343	VIENA	345	0775	ZACK	167	0906	POP	196	0989	BALI E14	418
0347	VIENA	346	0780	AKIRA	352	0910	POP	196	0990	CUADRAX CRISTAL	424
0348	VIENA	346	0781	AKIRA	353	0911	POP	196	0991	CUADRAX CRISTAL	424
0349	VIENA	346	0782	AKIRA	352	0912	POP	197	0992	CUADRAX CRISTAL	425
0350	VIENA	347	0783	AKIRA	353	0913	POP	197	0993	CUADRAX CRISTAL	425
0351	VIENA	345	0784	AKIRA	353	0914	POP	197	0994	CUADRAX CRISTAL	425
0352	VIENA	345	0785	AKIRA	354	0916	POP	196	0995	CUADRAX CRISTAL	424
0353	VIENA	345	0786	AKIRA	354	0920	POP	196	0996	CUADRAX CRISTAL	424
0357	VIENA	346	0787	AKIRA	354	0921	POP	196	0997	CUADRAX CRISTAL	425
0358	VIENA	346	0788	AKIRA	355	0922	POP	197	1100	CUADRAX ÓPTICO	428
0359	VIENA	346	0789	AKIRA	355	0923	POP	197	1101	CUADRAX ÓPTICO	428
0360	VIENA	347	0790	AKIRA	355	0924	POP	197	1102	CUADRAX ÓPTICO	429
0362	FLAVIA	434	0792	AKIRA	352	0926	POP	196	1103	CUADRAX ÓPTICO	429
0366	FLAVIA	434	0801	BALI G9	419	0930	AKIRA	352	1104	CUADRAX ÓPTICO	429
0368	FLAVIA	435	0802	BALI G9	419	0931	AKIRA	353	1105	CUADRAX ÓPTICO	428
0369	FLAVIA	435	0804	BALI G9	419	0932	AKIRA	352	1106	CUADRAX ÓPTICO	428
0370	FLAVIA	435	0805	BALI G9	420	0933	AKIRA	353	1107	CUADRAX ÓPTICO	428

CODE		PAGE	CODE		PAGE	CODE		PAGE	CODE		PAGE
1110	CUADRAX ÓPTICO	428	1328	OUTDOOR	269	1438	ZEN	411	1802	LOOP	403
1111	CUADRAX ÓPTICO	428	1329	OUTDOOR	269	1440	ZEN	410	1803	LOOP	404
1112	CUADRAX ÓPTICO	429	1330	OUTDOOR	271	1441	ZEN	410	1804	LOOP	404
1113	CUADRAX ÓPTICO	429	1331	OUTDOOR	271	1442	ZEN	409	1805	LOOP	404
1114	CUADRAX ÓPTICO	429	1334	AMEBA	255	1443	ZEN	409	1806	LOOP	405
1115	CUADRAX ÓPTICO	428	1335	AMEBA	255	1444	ZEN	409	1807	LOOP	405
1116	CUADRAX ÓPTICO	428	1336	AMEBA	255	1445	ZEN	411	1810	LOOP	403
1117	CUADRAX ÓPTICO	428	1352	MOON	188	1446	ZEN	410	1811	LOOP	403
1130	EVE	304	1353	MOON	188	1447	ZEN	411	1812	LOOP	403
1131	EVE	304	1354	MOON	189	1448	ZEN	411	1813	LOOP	404
1132	EVE	304	1355	MOON	189	1490	PALMA	259	1814	LOOP	404
1133	EVE	305	1356	MOON	190	1492	PALMA	259	1815	LOOP	404
1134	EVE	305	1357	MOON	191	1493	PALMA	259	1816	LOOP	405
1135	EVE	306	1360	MOON	189	1504	COOL	247	1817	LOOP	405
1136	EVE	306	1362	MOON	188	1505	COOL	247	1820	LOOP	403
1137	EVE	306	1363	MOON	189	1509	COOL	247	1821	LOOP	403
1138	EVE	307	1364	MOON	190	1510	COOL	247	1822	LOOP	403
1139	EVE	307	1365	MOON	190	1540	ORA	176	1823	LOOP	404
1150	EVE	304	1366	MOON	190	1542	ORA	176	1824	LOOP	404
1151	EVE	304	1367	MOON	191	1543	ORA	176	1825	LOOP	404
1152	EVE	304	1368	MOON	191	1544	ORA	177	1826	LOOP	405
1153	EVE	305	1370	MOON	190	1545	ORA	177	1827	LOOP	405
1154	EVE	305	1385	OUTDOOR	269	1546	ORA	177	1880	EOS	240
1155	EVE	306	1386	OUTDOOR	269	1547	ORA	177	1881	EOS	240
1156	EVE	306	1388	OUTDOOR	267	1620	MARA	331	1882	EOS	240
1157	EVE	306	1389	OUTDOOR	267	1621	MARA	331	1883	EOS	240
1158	EVE	307	1391	OUTDOOR	267	1622	MARA	332	1884	EOS	241
1159	EVE	307	1392	OUTDOOR	267	1624	MARA	332	1885	EOS	241
1170	EVE	304	1394	OUTDOOR	267	1625	MARA	332	1886	EOS	241
1171	EVE	304	1395	OUTDOOR	267	1626	MARA	333	1890	UFO	263
1172	EVE	304	1397	OUTDOOR	266	1627	MARA	333	1892	UFO	263
1173	EVE	305	1398	OUTDOOR	266	1628	MARA	333	1893	UFO	263
1174	EVE	305	1399	OUTDOOR	266	1629	MARA	334	1900	NINETTE	321
1175	EVE	306	1400	FLAME	251	1630	MARA	334	1901	NINETTE	321
1176	EVE	306	1401	FLAME	251	1631	MARA	334	1902	NINETTE	322
1177	EVE	306	1420	ZEN	410	1632	MARA	335	1903	NINETTE	323
1178	EVE	307	1421	ZEN	410	1634	MARA	331	1904	NINETTE	323
1179	EVE	307	1422	ZEN	409	1640	MARA	331	1905	NINETTE	325
1211	BALI E14	416	1423	ZEN	409	1641	MARA	331	1906	NINETTE	324
1212	BALI E14	416	1424	ZEN	409	1642	MARA	332	1907	NINETTE	325
1214	BALI E14	416	1425	ZEN	411	1644	MARA	332	1908	NINETTE	322
1215	BALI E14	417	1426	ZEN	410	1645	MARA	332	1909	NINETTE	323
1217	BALI E14	417	1427	ZEN	411	1646	MARA	333	1910	NINETTE	321
1218	BALI E14	417	1428	ZEN	411	1647	MARA	333	1911	NINETTE	321
1219	BALI E14	416	1430	ZEN	410	1648	MARA	333	1912	NINETTE	322
1221	BALI E14	417	1431	ZEN	410	1649	MARA	334	1913	NINETTE	323
1222	BALI E14	418	1432	ZEN	409	1650	MARA	334	1914	NINETTE	323
1224	BALI E14	418	1433	ZEN	409	1651	MARA	334	1915	NINETTE	325
1225	BALI E14	418	1434	ZEN	409	1652	MARA	335	1916	NINETTE	324
1226	BALI E14	418	1435	ZEN	411	1654	MARA	331	1917	NINETTE	325
1326	FLAME	251	1436	ZEN	410	1800	LOOP	403	1918	NINETTE	322
1327	FLAME	251	1437	ZEN	411	1801	LOOP	403	1919	NINETTE	323

CODE	PAGE	CODE	PAGE	CODE	PAGE	CODE	PAGE				
1920	NINETTE	321	3620	MEDITERRÁNEO	139	3769	QUATRO	219	3940	MAREMAGNUM	383
1921	NINETTE	321	3621	MEDITERRÁNEO	139	3770	LOOKER	146	3941	MAREMAGNUM	383
1922	NINETTE	322	3622	MEDITERRÁNEO	139	3771	LOOKER	146	3942	MAREMAGNUM	384
1923	NINETTE	323	3623	MEDITERRÁNEO	140	3772	LOOKER	146	3943	MAREMAGNUM	384
1924	NINETTE	323	3624	MEDITERRÁNEO	140	3773	LOOKER	147	3944	MAREMAGNUM	384
1925	NINETTE	325	3625	MEDITERRÁNEO	140	3774	LOOKER	147	3945	MAREMAGNUM	385
1926	NINETTE	324	3626	MEDITERRÁNEO	141	3795	CITY	215	3947	MAREMAGNUM	385
1927	NINETTE	325	3627	MEDITERRÁNEO	141	3796	CITY	215	3948	MAREMAGNUM	385
1928	NINETTE	322	3628	MEDITERRÁNEO	141	3805	MISTRAL	156	3949	MAREMAGNUM	385
1929	NINETTE	323	3670	ZERO	224	3806	MISTRAL	156	3950	ARTIC G9	376
1930	NINETTE	324	3671	ZERO	224	3807	MISTRAL	156	3951	ARTIC G9	376
1934	NINETTE	324	3672	ZERO	224	3808	MISTRAL	156	3952	ARTIC G9	376
1937	NINETTE	324	3673	ZERO	225	3809	MISTRAL	157	3953	ARTIC G9	376
2331	CRYSTAL	482	3674	ZERO	224	3810	MISTRAL	157	3954	ARTIC G9	377
2332	CRYSTAL	482	3675	ZERO	224	3811	MISTRAL	157	3955	ARTIC G9	377
2333	CRYSTAL	482	3676	ZERO	224	3850	TIFFANY	294	3956	ARTIC G9	377
2663	CRYSTAL	483	3677	ZERO	224	3851	TIFFANY	294	3957	ARTIC G9	377
2773	CRYSTAL	483	3678	ZERO	224	3852	TIFFANY	294	3958	ARTIC G9	377
2774	CRYSTAL	483	3679	DIAMANTE	211	3853	TIFFANY	295	3961	ARTIC E27	378
2775	CRYSTAL	482	3680	LUA	312	3855	TIFFANY	295	3963	ARTIC E27	378
3530	PAOLA	339	3681	LUA	313	3857	TIFFANY	295	3965	ARTIC E27	378
3531	PAOLA	339	3682	LUA	314	3858	TIFFANY	296	3966	ARTIC E27	379
3532	PAOLA	339	3683	LUA	314	3860	TIFFANY	296	3969	ARTIC E27	379
3533	PAOLA	341	3684	LUA	312	3861	TIFFANY	296	3970	KNOT	131
3535	PAOLA	340	3685	LUA	313	3863	TIFFANY	297	3971	KNOT	131
3536	PAOLA	341	3686	LUA	312	3864	TIFFANY	297	4023	CUADRAX CRISTAL	424
3537	PAOLA	340	3687	LUA	314	3868	TIFFANY	297	4024	CUADRAX CRISTAL	424
3538	PAOLA	340	3688	LUA	315	3869	TIFFANY	297	4029	CUADRAX CRISTAL	425
3540	PAOLA	339	3689	LUA	315	3870	TIFFANY	294	4030	CUADRAX CRISTAL	425
3541	PAOLA	339	3690	LUA	313	3871	TIFFANY	294	4031	CUADRAX CRISTAL	425
3542	PAOLA	339	3691	ZERO	225	3872	TIFFANY	294	4045	CUADRAX CRISTAL	424
3543	PAOLA	341	3700	LUA	312	3873	TIFFANY	295	4046	CUADRAX CRISTAL	424
3545	PAOLA	340	3701	LUA	313	3875	TIFFANY	295	4049	CUADRAX CRISTAL	425
3546	PAOLA	341	3702	LUA	314	3877	TIFFANY	295	4070	MAREMAGNUM	383
3547	PAOLA	340	3703	LUA	314	3878	TIFFANY	296	4071	MAREMAGNUM	383
3548	PAOLA	340	3704	LUA	312	3880	TIFFANY	296	4072	MAREMAGNUM	384
3560	ON	151	3705	LUA	313	3881	TIFFANY	296	4073	MAREMAGNUM	384
3561	ON	151	3706	LUA	312	3883	TIFFANY	297	4074	MAREMAGNUM	384
3562	ON	151	3707	LUA	314	3884	TIFFANY	297	4075	MAREMAGNUM	385
3563	ON	153	3708	LUA	315	3888	TIFFANY	297	4077	MAREMAGNUM	385
3564	ON	153	3709	LUA	315	3889	TIFFANY	297	4078	MAREMAGNUM	385
3565	ON	152	3710	LUA	313	3921	O2 G9	369	4079	MAREMAGNUM	385
3566	ON	152	3720	MISS	171	3922	O2 G9	369	4080	HEMISFÉRIC	124
3567	ON	152	3730	FACETTE	161	3923	O2 G9	369	4081	HEMISFÉRIC	124
3568	ON	152	3732	FACETTE	161	3925	O2 G9	369	4082	DISCÓBOLO	110
3570	NEO	202	3740	PHANTOM	181	3926	O2 G9	370	4083	HEMISFÉRIC	124
3571	NEO	202	3741	PHANTOM	81	3927	O2 G9	370	4084	HEMISFÉRIC	125
3572	NEO	203	3764	QUATRO	219	3928	O2 G9	370	4085	HEMISFÉRIC	125
3573	NEO	202	3765	QUATRO	219	3931	O2 E27	371	4086	HEMISFÉRIC	125
3574	NEO	203	3766	QUATRO	219	3933	O2 E27	371	4087	DISCÓBOLO	110
3575	NEO	203	3767	QUATRO	219	3936	O2 E27	371	4088	DISCÓBOLO	110
3615	LOOKER	147	3768	QUATRO	219	3939	O2 E27	371	4482	DISCÓBOLO	110

CODE	PAGE	CODE	PAGE	CODE	PAGE	CODE	PAGE	
4487	DISCÓBOLO	110	4616	CRYSTAL BRONCE	469	4896	OPAL	75
4488	DISCÓBOLO	110	4630	LOEWE	284	4897	OPAL	75
4490	DISCÓBOLO	110	4631	LOEWE	284	4898	OPAL	75
4491	DISCÓBOLO	110	4632	LOEWE	284	4900	OAKLEY	81
4492	DISCÓBOLO	110	4633	LOEWE	285	4902	OAKLEY	81
4493	DISCÓBOLO	110	4634	LOEWE	286	4910	NOA	85
4494	DISCÓBOLO	110	4635	LOEWE	286	4911	NOA	85
4495	DISCÓBOLO	110	4636	LOEWE	286	4912	NOA	85
4540	MAREMAGNUM	383	4637	LOEWE	287	4913	NOA	85
4541	MAREMAGNUM	383	4638	LOEWE	287	4914	NOA	85
4542	MAREMAGNUM	384	4639	LOEWE	285	4920	NORDICA	51
4543	MAREMAGNUM	384	4640	LOEWE	285	4921	NORDICA	51
4544	MAREMAGNUM	384	4670	RECTANGLE	233	4922	NORDICA	51
4545	MAREMAGNUM	385	4671	RECTANGLE	233	4923	NORDICA	51
4547	MAREMAGNUM	385	4730	LOEWE	284	4924	NORDICA	51
4548	MAREMAGNUM	385	4731	LOEWE	284	4925	NORDICA	51
4549	MAREMAGNUM	385	4732	LOEWE	284	4926	NORDICA	50
4560	CRYSTAL LED	459	4733	LOEWE	285	4927	NORDICA	50
4561	CRYSTAL LED	459	4734	LOEWE	286	4928	NORDICA	50
4570	CRYSTAL LED	463	4735	LOEWE	286	4929	NORDICA	50
4571	CRYSTAL LED	463	4736	LOEWE	286	4930	NORDICA	50
4572	CRYSTAL LED	463	4737	LOEWE	287	4931	NORDICA	50
4573	CRYSTAL LED	463	4738	LOEWE	287	4940	PHUKET	68
4574	CRYSTAL LED	466	4739	LOEWE	285	4941	PHUKET	68
4575	CRYSTAL LED	466	4740	LOEWE	285	4942	PHUKET	68
4576	CRYSTAL LED	466	4810	MAUI	97	4943	PHUKET	68
4577	CRYSTAL LED	466	4811	MAUI	97	4944	PHUKET	68
4578	CRYSTAL LED	467	4812	MAUI	97	4945	PHUKET	68
4579	CRYSTAL LED	467	4820	TRIANGLE	103	4946	PHUKET	68
4580	CRYSTAL LED	457	4821	TRIANGLE	103	4947	PHUKET	68
4581	CRYSTAL LED	457	4822	TRIANGLE	103	4948	PHUKET	69
4582	CRYSTAL LED	457	4823	TRIANGLE	103	4949	PHUKET	69
4583	CRYSTAL LED	452	4824	TRIANGLE	103	4950	PHUKET	69
4584	CRYSTAL LED	452	4825	TRIANGLE	103	4951	PHUKET	69
4585	CRYSTAL LED	452	4840	ARGENTA	117	4952	PHUKET	69
4586	CRYSTAL LED	453	4841	ARGENTA	117	4953	PHUKET	69
4587	CRYSTAL LED	453	4842	ARGENTA	117	4954	PHUKET	69
4600	CRYSTAL	472	4843	ARGENTA	117	4955	PHUKET	69
4601	CRYSTAL	472	4845	LINE	229	4956	PHUKET	68
4602	CRYSTAL	472	4846	ARGENTA	117	4957	PHUKET	68
4603	CRYSTAL	473	4847	ARGENTA	117	4958	PHUKET	69
4604	CRYSTAL	473	4848	ARGENTA	117	4959	PHUKET	69
4605	CRYSTAL	473	4849	ARGENTA	117	4960	NORDICA	48
4607	CRYSTAL	475	4860	SÁHARA	91	4961	NORDICA	48
4608	CRYSTAL	477	4861	SÁHARA	91	4962	NORDICA	48
4609	CRYSTAL	477	4862	SÁHARA	91	4963	NORDICA	48
4610	CRYSTAL	477	4863	SÁHARA	91	4964	NORDICA	48
4611	CRYSTAL	479	4870	QUATRO	219	4965	NORDICA	48
4612	CRYSTAL	479	4891	OPAL	74	4966	NORDICA	48
4613	CRYSTAL	479	4892	OPAL	74	4967	NORDICA	48
4614	CRYSTAL BRONCE	469	4893	OPAL	74	4970	VINTAGE	278
4615	CRYSTAL BRONCE	469	4895	OPAL	75	4971	VINTAGE	278
4972	VINTAGE	278						
4973	VINTAGE	279						
4974	VINTAGE	279						
4975	VINTAGE	279						
4980	NUR	60						
4981	NUR	60						
4982	NUR	60						
4984	NUR	60						
4985	NUR	61						
4986	NUR	61						
4988	KNOT LED	27						
4989	KNOT LED	27						
4990	KNOT LED	27						
4991	KNOT LED	27						
5011	LUX	362						
5012	LUX	362						
5014	LUX	362						
5015	LUX	363						
5016	LUX	363						
5017	LUX	363						
5018	LUX	363						
5019	LUX	363						
5031	NORDICA	49						
5032	NORDICA	49						
5033	NORDICA	49						
5050	LUX	362						
5051	LUX	363						
5061	GHERY	17						
5062	GHERY	17						
5063	GHERY	17						
5070	TWIST	39						
5071	TWIST	39						
5080	ESPIRALES	21						
5081	ESPIRALES	21						
5082	ESPIRALES	21						
5085	SISLEY	33						
5086	SISLEY	33						
5087	SISLEY	33						
5090	CRYSTAL LED	457						
5091	CRYSTAL LED	457						
5092	CRYSTAL LED	457						

TECHNICAL DATA

Ahorrar energía no es solo ayudar a mejorar y proteger el medio ambiente, también ahorrando energía ayudamos a mejorar nuestra economía domestica, ventajas que alcanzan a nuestro bolsillo y que se traducen por sí mismas en una mejor calidad de vida. Así pues, MANTRA, es consciente de aportar producto al mercado de la iluminación con este fin, el de mejorar la eficiencia energética, da un paso más al pretender que sus elementos de iluminación aporten también diseño. Sabedores que hoy por hoy todos los elementos LED existentes en el mercado, si cada vez son más eficientes y potentes, son ante todo antiestéticos en cualquier ubicación en el hogar. Por eso hemos proyectado una línea de trabajo, posiblemente innovadora en todos los mercados, con la meta de "vestir el LED".

Hemos reconvertido colecciones punteras de nuestro catalogo, con adaptaciones mínimas en cuanto a las proporciones de los cristales y tulipas, protagonistas en los productos, y acoplado el LED en su mínima expresión con la máxima potencia de mercado, punto por punto de luz, consiguiendo ahorros medios de consumo por elemento de un 60%.

Todos nuestros productos han superado un riguroso control de calidad a lo largo de todo el proceso de fabricación, desde la elección de los materiales hasta el embalaje final. Cumplen todas las normativas vigentes relativas a la seguridad y al respeto del medio ambiente. Colaboramos con laboratorios independientes para controlar y certificar nuestra calidad.

Nuestros productos cumplen las normas de seguridad y electromagnetismo de Europa: EN 60598 y marcado CE.

Así mismo, todos y cada uno de nuestros productos son piezas originales y de diseño propiedad de Global Manufacturing and Trading Company S.L estando todas ellas seriadas y protegidas como tales en el registro de patentes y marcas OAMI (para su mayor información visita la página <https://oami.europa.eu/eSearch/#advanced/designs>)

Saving energy not only helps to improve and protect the environment but saving energy is also essential to improve our household economy, advantages which benefit our finances and help to improve the quality of our lifestyle. Hence aware of the importance of supplying such products to the lighting market with this aim, MANTRA also takes one step further to create an attractive design for its lighting elements. As everyone knows all the LED lighting elements available in today's market are increasingly efficient and powerful however they have a very anti-aesthetic image when installed inside the home. Accordingly, we have designed a new product line, possibly the most innovative in all markets with the goal of "dress the LED".

We have refurbished the most popular collections of our catalogue with minimum adaptations in reference to the glass and lampshade proportions, which are major product features and have incorporated power LED in its minimal expression in each individual light spot with the market's maximum power; thus achieving an average consumption savings of 60% per element.









All our products have passed strict quality control checks throughout the production process. From the choice of materials to the final package. They also comply with all the applicable regulations concerning safety and respect to the environment. We collaborate with independent laboratories in order to control and certify our quality.

Our products are conformity with the set safety and electromagnetism appropriate standards of Europe: EN 60598 and CE marked.



All of our products are original pieces and the property of Global Manufacturing and Trading Company S.L all products are registered designs and protected internationally by registration of design. Intellectual property rights. Copyright protection and patents. For further information <https://oami.europa.eu/eSearch/#advanced/designs>

SYMBOLS

Normativa/Normative

 Certificado de Conformidad Europea (CE) <i>Certification of European Conformity</i>	 Clase de aislamiento <i>Insulation class</i>	 Distancia de seguridad <i>Safe distance</i>
 Clasificación energética <i>Energy classification</i>	 Grado de protección <i>Protection degree</i>	 Interruptor de suelo <i>Floor switch</i>
	 ECORAAE	 Regulador de potencia <i>Power regulator</i>

Fuentes Luminosas/Lighting Sources

 G4	 E27	 E14	 G9
	 LED	 GU10	 T5

Acabados/Finishes

 Cristal negro <i>Black Glass</i>	 Antracita <i>Anthracite</i>	 Cromo <i>Chrome</i>	 Aluminio <i>Aluminium</i>	 Níquel satinado <i>Satin nickel</i>
 Piedra blanca <i>White stone</i>	 Cable transparente <i>Transparent wire</i>	 Polímero negro <i>Black polymer</i>	 Polímero rojo <i>Red polymer</i>	 Polímero blanco <i>White polymer</i>
 Dorado <i>Gold</i>	 Cable blanco <i>White wire</i>	 Cristal opal <i>Opal glass</i>	 Cristal 8mm <i>Glass 8mm</i>	 Difusor acrílico <i>Acrylic diffuser</i>
 Pantalla Crema <i>Cream shade</i>	 Cable negro <i>Black wire</i>	 Pantalla negra <i>Black shade</i>	 Pantalla gris <i>Grey shade</i>	 Pantalla blanca <i>White shade</i>
 Cristal óptico <i>Optical glass</i>	 Metal blanco <i>White metal</i>	 Cuero <i>Antique brass</i>	 Madera natural <i>Natural wood</i>	 PVC <i>PVC</i>
 Cristal <i>Glass</i>	 Metal negro <i>Black metal</i>	 Pintura verde <i>Green paint</i>	 Pintura fucsia <i>Fuchsia paint</i>	 Hormigón <i>Concrete</i>
	 Gris ceniza <i>Ash grey</i>	 Cobre <i>Copper</i>	 Plata <i>Silver</i>	 Espejo <i>Mirror</i>

Importante/Important

Modelos a 230v 50Hz, conformidad CE.

No utilizar bombillas de potencia superior a la indicada.

230v 50Hz models, CE approval.

Do not use lamps with higher power than indicated.

CREDITS

DESIGN&ART DIRECTOR

Hugo Tejada

PHOTOGRAPHY

Jose de Les Woltes

Rafa Lanza

Lobbe

Vicente Moreno

THANKS TO

Jose I. Ballester

Kike Sebastian

Susana Valles

Chie Ando

FONTYPE

BemboStd

Akzidenz-Grotesk

News Gothic

PAPER

Creator Star de 300 gr.

Creator Star de 100 gr.

MADE AND PRINTED

Tempsimpresores

mAntra

Polígono Industrial los Vientos
Calle Aliso, parcela nº4
46119, Náquera, Valencia, SPAIN
T +34 96 160 99 50
F +34 96 160 99 48
mantra@mantraco.org
www.mantrailuminación.com



BE THE FISRT TO KNOW

Facebook - Twitter - Instagram - Pinterest - Youtube - LinkedIn

www.mantrailuminacion.com

BE THE FIRST TO KNOW

Facebook - Twitter - Instagram - Pinterest - Youtube - LinkedIn



... siente la luz